

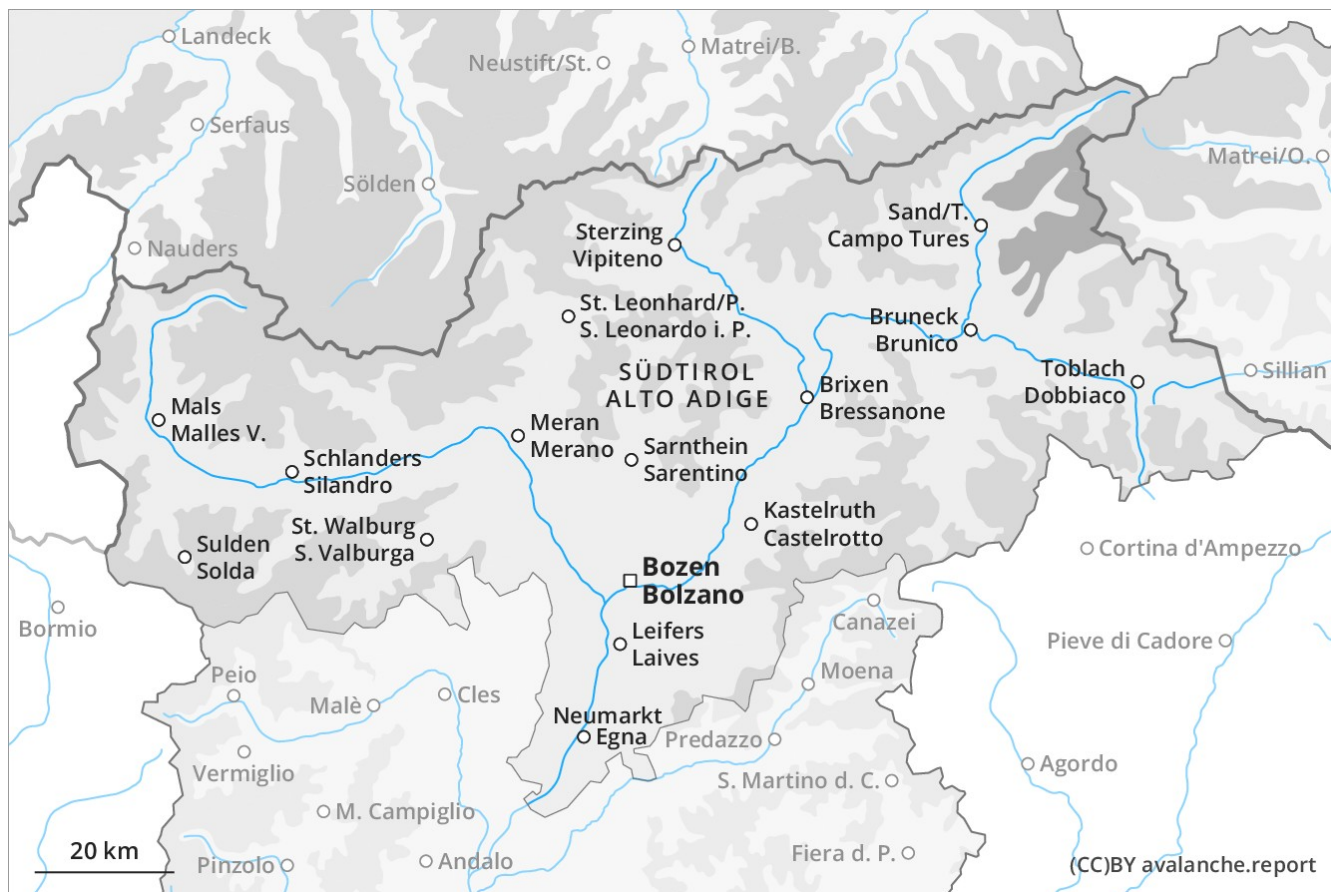
Previsione Valanghe

Venerdì 14.12.2018

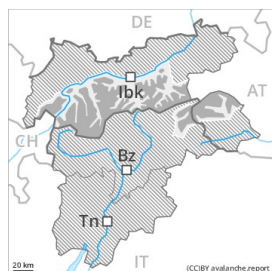
Publicato il 14.12.2018 alle ore 10:38



Valanghe.report



Grado Pericolo 3 - Marcato



Tendenza: Pericolo valanghe stabile
per Sabato il 15.12.2018 →



Attenzione alla neve ventata e alla neve vecchia a debole coesione.

Con vento da moderato a forte proveniente da sud nella giornata di giovedì principalmente nelle regioni esposte al favonio si sono formati accumuli di neve ventata instabili. Gli accumuli di neve ventata di più recente formazione possono subire un distacco in seguito al passaggio di un singolo appassionato di sport invernali soprattutto sui pendii ombreggiati al di sopra dei 2200 m circa. Gli accumuli di neve ventata di più recente formazione sono ben individuabili. Soprattutto sui pendii ombreggiati molto ripidi, gli strati deboli presenti nella parte basale del manto nevoso possono distaccarsi soprattutto con un forte sovraccarico. Ciò tra i 2300 e i 2900 m circa. Le escursioni e le discese fuori pista richiedono esperienza nella valutazione del pericolo di valanghe e cautela.

Manto nevoso

Situazione tipo st 6: Neve fresca fredda a debole coesione e vento st 1: la seconda nevicata

Soprattutto nelle regioni esposte al favonio, il vento è stato da moderato a forte. Principalmente nelle zone ombreggiate e riparate dal vento, nella parte superiore del manto nevoso si trovano strati fragili soffici. Gli accumuli di neve ventata rappresentano la principale fonte di pericolo. Sui pendii ombreggiati molto ripidi, all'interno del manto di neve vecchia si trovano strati fragili a cristalli angolari, principalmente tra i 2400 e i 2900 m circa. I rumori di "whum" e la formazione di fessure quando si calpesta la coltre di neve sono campanelli di allarme che rimandano a questo pericolo.

Tendenza

Ulteriore calo del pericolo di valanghe.

Grado Pericolo 2 - Moderato



Tendenza: **Pericolo valanghe stabile** per Sabato il 15.12.2018 →



Neve ventata



Linea del bosco

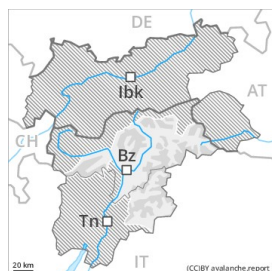
Gli accumuli di neve ventata rappresentano la principale fonte di pericolo.

Gli accumuli di neve ventata degli ultimi giorni possono subire un distacco in seguito al passaggio di un singolo appassionato di sport invernali a tutte le esposizioni al di sopra del limite del bosco. Questo soprattutto nelle zone marginali. Gli accumuli di neve ventata si trovano soprattutto nelle zone in prossimità delle creste, nelle conche e nei canali. Le valanghe possono subire un distacco a livello isolato nella neve vecchia. Le escursioni richiedono esperienza nella valutazione del pericolo di valanghe. I pendii ripidi dovrebbero essere percorsi singolarmente.

Manto nevoso

Il manto nevoso è estremamente variabile a distanza di pochi metri. In alcuni punti la neve ventata poggia su un manto di neve vecchia a grani grossi.

Grado Pericolo 2 - Moderato



Tendenza: Pericolo valanghe in diminuzione
per Sabato il 15.12.2018



Neve ventata



Linea del bosco

Attenzione alla neve ventata recente.

Con vento forte negli ultimi giorni al di sopra del limite del bosco si sono formati accumuli di neve ventata in parte instabili. In quota i punti pericolosi sono più numerosi e grandi. Le valanghe sono di dimensioni piuttosto piccole ma distaccabili da un singolo appassionato di sport invernali. Soprattutto nelle regioni settentrionali e nelle regioni occidentali, i punti pericolosi sono più frequenti e il pericolo superiore.

Manto nevoso

Situazione tipo st 6: Neve fresca fredda a debole coesione e vento

Il manto nevoso è estremamente variabile a distanza di pochi metri. Gli accumuli di neve ventata nuovi e meno recenti degli ultimi giorni sono ben individuabili. Gli accumuli di neve ventata si sono leggermente assestati.

Tendenza

Ulteriore calo del pericolo.

Grado Pericolo 1 - Debole



Tendenza: Pericolo valanghe stabile
per Sabato il 15.12.2018 →



Neve ventata



Linea del bosco

È presente solo poca neve al di sopra dei 1800 m circa.

Gli accumuli di neve ventata rappresentano la principale fonte di pericolo. Essi sono per lo più sottili e devono essere valutati con attenzione. I punti pericolosi sono piuttosto rari e facilmente individuabili dall'escursionista esperto.

Manto nevoso

Al di sopra del limite del bosco è generalmente presente troppo poca neve per la pratica degli sport invernali. In alcuni punti la neve ventata poggia su una superficie del manto di neve vecchia liscia. Il manto nevoso rimane ben consolidato a livello generale.

Tendenza

Il manto nevoso rimane favorevole a livello generale.