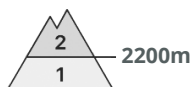
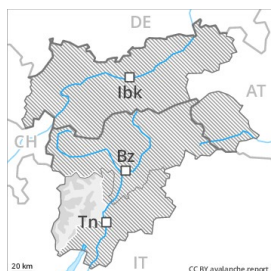




Gefahrenstufe 2 - Mäßig



Tendenz: Lawinengefahr bleibt gleich →
am Freitag, den 21.12.2018



Triebschnee



Altschnee



Die Gefährdung bezieht sich vor allem auf alpines Schneesportgelände. Die älteren Trieb Schneeansammlungen sind meist dünn aber vorsichtig zu beurteilen.

Die meist dünnen Trieb Schneeansammlungen bilden die Hauptgefahr. Sie liegen v.a. in Kammlagen aller Expositionen und im Hochgebirge. Lawinen können vor allem mit grosser Belastung ausgelöst werden und mittlere Grösse erreichen. Die Gefahrenstellen liegen besonders an steilen Schattenhängen oberhalb von rund 2200 m, sowie in Kammlagen, Rinnen und Mulden aller Expositionen. Touren und Variantenabfahrten erfordern Erfahrung in der Beurteilung der Lawinengefahr und eine vorsichtige Routenwahl.

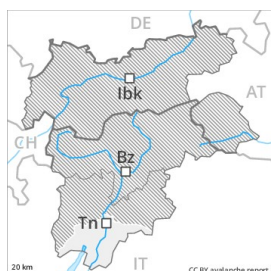
Schneedecke

Der Wind hat den Neuschnee und teilweise auch Altschnee verfrachtet. Tief in der Schneedecke sind vor allem an Nord- und Osthängen kantig aufgebaute Schwachschichten vorhanden. Die Schneedecke bleibt v.a. an Trieb Schneehängen kleinräumig sehr unterschiedlich.

Tendenz

Die Tourenverhältnisse bleiben recht günstig. Lokal Wind und Neuschnee oberhalb von rund 500 m: Gefahrenstellen und Auslösebereitschaft nehmen auch in mittleren Lagen zu.

Gefahrenstufe 1 - Gering



Tendenz: Lawinengefahr bleibt gleich →
am Freitag, den 21.12.2018



Triebschnee



Günstige
Situation



Es liegt an Nord- und Nordosthängen nur wenig Schnee.

Die Gefahrenstellen sind sehr selten und für Geübte gut zu erkennen. Vorsicht vor allem in Rinnen und Mulden oberhalb von rund 2000 m und in Kamm- und Passlagen. Nebst der Verschüttungsgefahr sollte vor allem die Mitreiss- und Absturzgefahr beachtet werden.

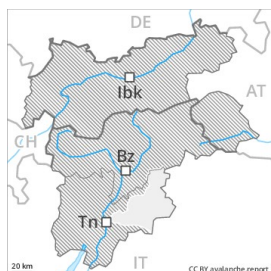
Schneedecke

Die Schneedecke ist meist gut verfestigt. In allen Höhenlagen liegt für Schneesport meist zu wenig Schnee.

Tendenz

Die Schneedecke ist recht gut verfestigt. Mit dem Schneefall nimmt die Anzahl der Gefahrenstellen im Verlaufe der Nacht zu.

Gefahrenstufe 1 - Gering



Tendenz: Lawinengefahr bleibt gleich →

am Freitag, den 21.12.2018



Triebschnee



2200m

Die Gefährdung bezieht sich vor allem auf alpines Schneesportgelände. Die älteren Trieb Schneeansammlungen sind meist dünn aber vorsichtig zu beurteilen.

Die meist dünnen Trieb Schneeansammlungen bilden die Hauptgefahr. Sie liegen v.a. in Kammlagen aller Expositionen und im Hochgebirge. Lawinen können weiterhin vor allem mit grosser Belastung ausgelöst werden, sind aber meist klein. Einzelne Gefahrenstellen liegen besonders an steilen Schattenhängen oberhalb von rund 2200 m, sowie in Kammlagen, Rinnen und Mulden aller Expositionen. Touren und Variantenabfahrten erfordern eine überlegte Routenwahl.

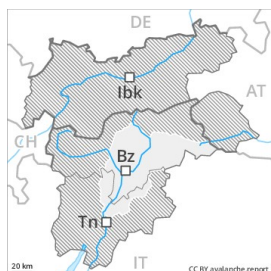
Schneedecke

Der Wind hat den Neuschnee und teilweise auch Altschnee verfrachtet. Die Schneedecke bleibt vor allem an Trieb Schneehängen störanfällig.

Tendenz

Die Tourenverhältnisse bleiben meist günstig.

Gefahrenstufe 1 - Gering



Tendenz: Lawinengefahr bleibt gleich →
am Freitag, den 21.12.2018



Triebschnee



2400m

Es liegt kaum Schnee.

Vorsicht vor allem in Kammlagen, Rinnen und Mulden und an Triebschneehängen. Die Gefahrenstellen sind sehr selten und für Geübte gut zu erkennen. Nebst der Verschüttungsgefahr sollte vor allem die Mitreiss- und Absturzgefahr beachtet werden.

Schneedecke

Die Schneedecke ist kleinräumig sehr unterschiedlich. In allen Höhenlagen liegt für Schneesport meist zu wenig Schnee.

Tendenz

Besonders in schattigen, windgeschützten Lagen nehmen die Gefahrenstellen in der zweiten Nachthälfte zu.