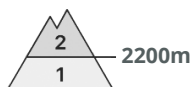
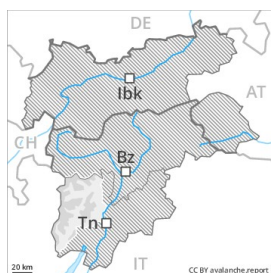




Grado Pericolo 2 - Moderato



Tendenza: **Pericolo valanghe stabile** →
per Sabato il 22.12.2018



Neve ventata



2200m



Strati deboli persistenti



2500m

Il pericolo si riferisce principalmente alle zone alpine frequentate dagli appassionati di sport invernali. I vecchi accumuli di neve ventata sono per lo più sottili ma devono essere valutati con attenzione.

Gli accumuli di neve ventata per lo più sottili rappresentano la principale fonte di pericolo. Essi si trovano specialmente nelle zone in prossimità delle creste esposte in tutte le direzioni e in alta montagna. Le valanghe possono distaccarsi soprattutto in seguito a un forte sovraccarico e raggiungere dimensioni medie. I punti pericolosi si trovano principalmente sui pendii ombreggiati ripidi al di sopra dei 2200 m circa, come pure nelle zone in prossimità delle creste, nei canali e nelle conche esposte in tutte le direzioni. Le escursioni e le discese fuori pista richiedono esperienza nella valutazione del pericolo di valanghe e una prudente scelta dell'itinerario.

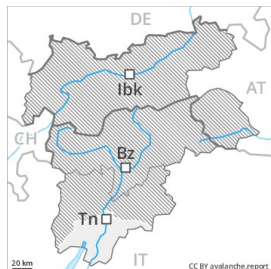
Manto nevoso

Il vento ha causato il trasporto della neve fresca e, in parte, anche della neve vecchia. Soprattutto sui pendii esposti a nord ed est, negli strati profondi del manto nevoso si trovano strati fragili a cristalli angolari. Il manto nevoso rimane estremamente variabile a distanza di pochi metri specialmente sui pendii carichi di neve ventata.

Tendenza

Le condizioni per le escursioni rimangono piuttosto favorevoli.

Grado Pericolo 1 - Debole



Tendenza: Pericolo valanghe stabile →
per Sabato il 22.12.2018



Neve ventata



Situazione
favorevole



A tutte le altitudini è presente solo poca neve.

I punti pericolosi sono molto rari e facilmente individuabili dall'escursionista esperto. Attenzione soprattutto nelle conche e nei canaloni al di sopra dei 2000 m circa e nelle zone in prossimità delle creste e dei passi. Oltre al pericolo di seppellimento, occorre fare attenzione soprattutto al pericolo di trascinamento e caduta.

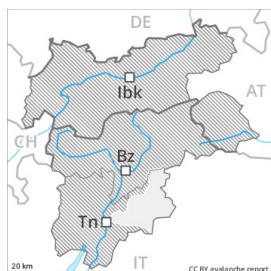
Manto nevoso

Il manto nevoso è ben consolidato a livello generale. A tutte le altitudini è generalmente presente troppo poca neve per la pratica degli sport invernali.

Tendenza

Il manto nevoso è piuttosto soffice. Con il raffreddamento, progressivo calo del pericolo.

Grado Pericolo 1 - Debole



Tendenza: Pericolo valanghe stabile →
per Sabato il 22.12.2018



Neve ventata



2200m

Il pericolo si riferisce principalmente alle zone alpine frequentate dagli appassionati di sport invernali. I vecchi accumuli di neve ventata sono per lo più sottili ma devono essere valutati con attenzione.

Gli accumuli di neve ventata per lo più sottili rappresentano la principale fonte di pericolo. Essi si trovano specialmente nelle zone in prossimità delle creste esposte in tutte le direzioni e in alta montagna. Le valanghe possono ancora distaccarsi soprattutto in seguito a un forte sovraccarico, tuttavia raggiungere per lo più piccole dimensioni. Isolati punti pericolosi si trovano principalmente sui pendii ombreggiati ripidi al di sopra dei 2200 m circa, come pure nelle zone in prossimità delle creste, nei canali e nelle conche esposte in tutte le direzioni. Le escursioni e le discese fuori pista richiedono un'attenta scelta dell'itinerario.

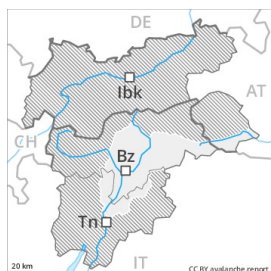
Manto nevoso

Il vento ha causato il trasporto della neve fresca e, in parte, anche della neve vecchia. Il manto nevoso rimane instabile soprattutto sui pendii carichi di neve ventata.

Tendenza

Le condizioni per le escursioni rimangono generalmente favorevoli.

Grado Pericolo 1 - Debole



Tendenza: Pericolo valanghe stabile →
per Sabato il 22.12.2018



Neve ventata



2400m

È presente solo poca neve.

Attenzione soprattutto nelle zone in prossimità delle creste, nelle conche e nei canali e sui pendii carichi di neve ventata. I punti pericolosi sono facilmente individuabili dall'escursionista esperto. Oltre al pericolo di seppellimento, occorre fare attenzione soprattutto al pericolo di trascinamento e caduta. Sulla dura superficie del manto nevoso sussiste un pericolo di caduta.

Manto nevoso

Il manto nevoso è estremamente variabile a distanza di pochi metri. A tutte le altitudini è generalmente presente troppo poca neve per la pratica degli sport invernali.