

Lawinenvorhersage Sonntag 30.12.2018

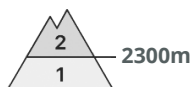
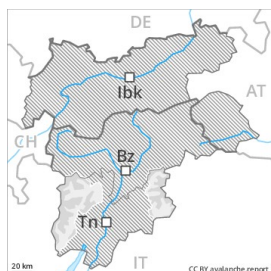
Veröffentlicht am 29.12.2018 um 17:00



Lawinen.report



Gefahrenstufe 2 - Mäßig




Tendenz: Lawinengefahr steigt
am Montag, den 31.12.2018



Tribschnee



2300m



Altschnee



2300m

Die frischen Tribschneeanisammlungen bilden die Hauptgefahr.

Mit Wind aus nordwestlichen Richtungen entstehen vor allem in Kammlagen, Rinnen und Mulden meist kleine Tribschneeanisammlungen. In hohen Lagen und im Hochgebirge sind die Gefahrenstellen häufiger und die Gefahr höher. Diese Gefahrenstellen sind für Geübte gut zu erkennen. Lawinen können vereinzelt im Altschnee ausgelöst werden und gefährlich gross werden. Nebst der Verschüttungsgefahr sollte auch die Mitreiss- und Absturzgefahr beachtet werden. Entlastungsabstände werden empfohlen.

Schneedecke

Die Schneedecke ist kleinräumig sehr unterschiedlich. Die schon etwas älteren Tribschneeanisammlungen haben sich etwas gesetzt. Auf der harten Kruste besteht im Steilgelände Absturzgefahr.

Gefahrenstufe 1 - Gering



Tendenz: Lawinengefahr steigt
am Montag, den 31.12.2018



Triebschnee



2500m

Es liegt kaum Schnee.

Kaum Anstieg der Lawinengefahr mit Neuschnee und starkem Wind. Die frischen und schon etwas älteren Trieb Schneeansammlungen bilden die Hauptgefahr. Die Trieb Schneeansammlungen liegen vor allem in Kammlagen, Rinnen und Mulden sowie im Hochgebirge. Die Gefahrenstellen sind eher selten und gut zu erkennen. Die Mitreiss- und Absturzgefahr sollte beachtet werden.

Schneedecke

Gefahrenmuster

gm 6: lockerer schnee und wind

Es fällt lokal etwas Schnee. Es liegt für Schneesport meist zu wenig Schnee.