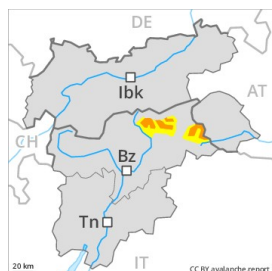
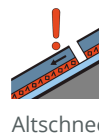


## Gefahrenstufe 3 - Erheblich



Tendenz: Lawinengefahr steigt  
am Samstag, den 05.01.2019



### Vorsicht vor Triebschnee und schwachem Altschnee.

Frischer Triebschnee: Mit Neuschnee und starkem Nordwestwind entstehen vor allem in Rinnen, Mulden und hinter Geländekanten sowie oberhalb der Waldgrenze Triebschneeansammlungen. Diese können an allen Expositionen schon von einzelnen Wintersportlern ausgelöst werden. In mittleren und hohen Lagen sind die Gefahrenstellen häufiger. Ungünstig sind besonders Übergänge von wenig zu viel Schnee. Schwacher Altschnee oberhalb der Waldgrenze.

### Schneedecke

In den letzten Tagen fielen 10 bis 20 cm Schnee. Verbreitet starker Nordwestwind. In den letzten Tagen entstanden vor allem in Rinnen, Mulden und hinter Geländekanten sowie oberhalb der Waldgrenze teils störanfällige Triebschneeansammlungen. Der Triebschnee liegt stellenweise auf weichen Schichten. Im mittleren Teil der Schneedecke sind störanfällige Schwachschichten vorhanden. Die Schneedecke ist kleinräumig sehr unterschiedlich.

### Tendenz

Mit Neuschnee und starkem Wind nehmen die Gefahrenstellen am Freitag zu.

## Gefahrenstufe 3 - Erheblich



**Tendenz: Lawinengefahr steigt**  
am Samstag, den 05.01.2019



Triebschnee



### Zurückhaltung ist angebracht.

Mit Neuschnee und Sturm wuchsen die Triebschneeanisammlungen in den letzten Tagen weiter an. Diese können oft mit geringer Belastung ausgelöst werden oder spontan abgehen. Besonders an Triebschneehängen muss mit spontanen mittelgrossen Lawinen gerechnet werden. Die Gefahrenstellen liegen an steilen Hängen in allen Höhenlagen. Für Touren und Variantenabfahrten sind die Verhältnisse gefährlich.

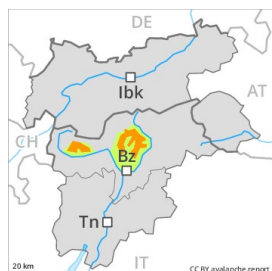
### Schneedecke

In den letzten Tagen fielen vor allem entlang der Grenze zu Österreich lokal bis zu 60 cm Schnee. Der Nordwind hat viel Schnee verfrachtet. Neu- und Triebschnee liegen auf weichen Schichten. In der Altschneedecke sind kantig aufgebaute Schwachschichten vorhanden. Die Schneedecke ist verbreitet schwach. Besonders in den Hauptniederschlagsgebieten sind mittlere und vereinzelt grosse trockene Schneebrettlawinen möglich.

### Tendenz

Der Wind bläst verbreitet stürmisch. Besonders im Nordosten leichter Schneefall.

## Gefahrenstufe 3 - Erheblich



**Tendenz: Lawinengefahr bleibt gleich** →  
am Samstag, den 05.01.2019



Triebschnee



FrISChe TriebSchneeansammlungen sind oft flächig und störanfällig.

Mit Neuschnee und Sturm wachsen die TriebSchneeansammlungen weiter an. Diese können schon von einzelnen Wintersportlern ausgelöst werden oder spontan abgehen. Die Gefahrenstellen liegen an allen Expositionen oberhalb von rund 2000 m. Die Lawinen können v.a. in den Hauptniederschlagsgebieten in den typischen Lawinenzügen oft ziemlich gross werden. Touren erfordern Erfahrung in der Beurteilung der Lawinengefahr.

### Schneedecke

Die Schneedecke ist verbreitet instabil. In der Schneedecke sind an Übergängen von wenig zu viel Schnee kantig aufgebaute Schwachschichten vorhanden. Mit Neuschnee und Sturm sind mittlere und vereinzelt grosse trockene Schneebrettlawinen möglich.

### Tendenz

Der Wind bläst stark bis stürmisch.

## Gefahrenstufe 2 - Mäßig



**Tendenz: Lawinengefahr bleibt gleich** →  
am Samstag, den 05.01.2019



Triebschnee



### Vorsicht vor Triebschnee.

An allen Expositionen wuchsen die Triebschneeanisammlungen etwas an. Diese können stellenweise mit geringer Belastung ausgelöst werden. Die Gefahrenstellen liegen in Rinnen und Mulden oberhalb von rund 2000 m, sowie in Kammlagen aller Expositionen. Die Lawinen sind meist nur klein aber oft leicht auslösbar.

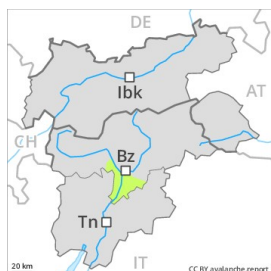
### Schneedecke

Die Triebschneeanisammlungen sind ungenügend mit dem Altschnee verbunden. Die oberflächennahen Schneeschichten erfordern Vorsicht. Die Schneedecke ist kleinräumig sehr unterschiedlich. Auf der harten Schneeoberfläche besteht im Steilgelände Absturzgefahr.

### Tendenz

Der Wind bläst stark bis stürmisch.

## Gefahrenstufe 1 - Gering



**Tendenz: Lawinengefahr bleibt gleich** →  
am Samstag, den 05.01.2019



Triebschnee



### Es liegt nur wenig Schnee.

Die frischen und älteren Triebschneeansammlungen bilden die Hauptgefahr. Sie liegen besonders in Kammlagen, Rinnen und Mulden und allgemein in hohen Lagen. Diese Gefahrenstellen sind eher selten und gut zu erkennen. Nebst der Verschüttungsgefahr sollte auch die Mitreiss- und Absturzgefahr beachtet werden.

### Schneedecke

Die Schneedecke ist oberhalb von rund 2300 m kleinräumig sehr unterschiedlich. Unterhalb von rund 2300 m liegt für Schneesport meist zu wenig Schnee. Die Schneeoberfläche ist tragfähig gefroren. Auf der eisigen Kruste besteht Absturzgefahr.

### Tendenz

Sturm.