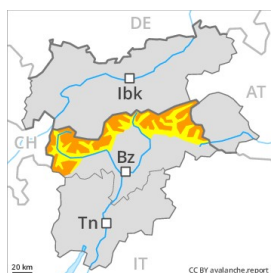


Grado Pericolo 3 - Marcato



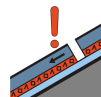
Tendenza: **Pericolo valanghe stabile** →
per Sabato il 19.01.2019



Neve ventata



Linea del bosco



Strati deboli persistenti



Linea del bosco

Al di fuori delle piste, la situazione valanghiva è in molti punti pericolosa.

Gli abbondanti accumuli di neve ventata [Empty] dell'ultima settimana poggiano su strati fragili. Gli spessi accumuli di neve ventata possono facilmente subire un distacco soprattutto sui pendii esposti da nord ovest a nord sino a sud est. Attenzione soprattutto alle zone marginali. I rumori di "whum" e la formazione di fessure quando si calpesta la coltre di neve sono campanelli di allarme. Dai bacini di alimentazione non ancora scaricati, sono possibili isolate valanghe spontanee, a livello isolato anche di grandi dimensioni. Sui pendii erbosi ripidi, sono possibili isolate valanghe per scivolamento di neve di piccole e medie dimensioni al di sotto dei 2400 m circa.

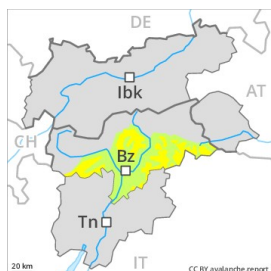
Manto nevoso

Gli accumuli di neve ventata per lo più di piccole dimensioni di giovedì sono ben individuabili dall'escursionista esperto. Gli accumuli di neve ventata meno recenti poggiano su strati soffici a tutte le esposizioni alle quote medie e alte. Nella parte basale del manto di neve vecchia si trovano strati fragili instabili. Il legame reciproco degli accumuli di neve ventata è già piuttosto buono. In parte le valanghe possono coinvolgere gli strati più profondi e, a livello isolato, raggiungere grandi dimensioni.

Tendenza

Il tempo sarà in parte nuvoloso.

Grado Pericolo 2 - Moderato



Tendenza: **Pericolo valanghe stabile** →
per Sabato il 19.01.2019



Neve ventata



Attenzione alla neve ventata recente.

Soprattutto nelle zone in prossimità delle creste, nelle conche e nei canali così come in alta montagna si sono formati accumuli di neve ventata per lo più di piccole dimensioni. Questi possono distaccarsi con un debole sovraccarico. I punti pericolosi e la probabilità di distacco aumenteranno ad alta quota e in alta montagna.

Manto nevoso

Il legame con la neve vecchia degli accumuli di neve ventata è in parte sfavorevole. Essi sono con il cattivo tempo appena individuabili. Il manto nevoso è estremamente variabile a distanza di pochi metri.

Tendenza

Moderato, grado 2.