

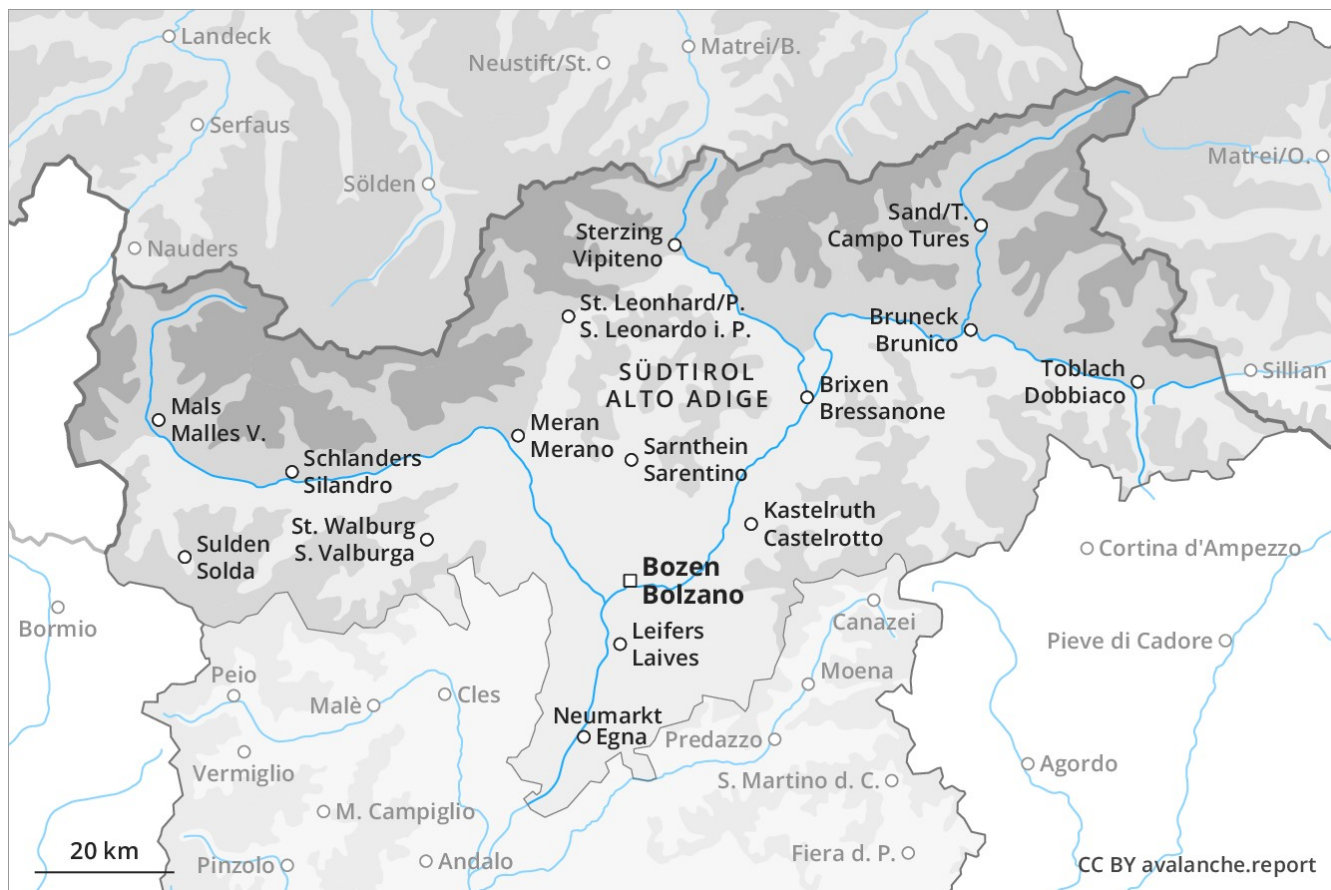
Lawinenvorhersage

Samstag 26.01.2019

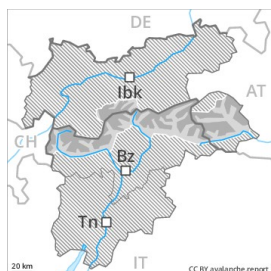
Veröffentlicht am 26.01.2019 um 08:00



Lawinen.report



Gefahrenstufe 3 - Erheblich



Tendenz: Lawinengefahr bleibt gleich →
am Sonntag, den 27.01.2019



Tribschnee



Waldgrenze



Altschnee



2500m
1800m

Vorsicht vor Tribschnee und schwachem Altschnee.

Mit Neuschnee und starkem Nordwind entstehen an allen Expositionen leicht auslösbare Tribschneeansammlungen. Dies vor allem im Bereich der Waldgrenze sowie oberhalb der Waldgrenze. Anzahl und Grösse der Gefahrenstellen nehmen mit der Höhe zu.
 Lawinen können auch im Altschnee ausgelöst werden und besonders in den schneereichen Gebieten recht gross werden. Gefährlich sind vor allem Übergänge von wenig zu viel Schnee. Diese Gefahrenstellen sind für Anfänger kaum zu erkennen. Im selten befahrenen Tourengelände sind die Gefahrenstellen häufiger und die Gefahr höher. Zudem sind einzelne Gleitschneelawinen möglich. Touren und Variantenabfahrten erfordern Erfahrung in der Beurteilung der Lawinengefahr und eine vorsichtige Routenwahl.

Schneedecke

Gefahrenmuster

gm 6: lockerer schnee und wind

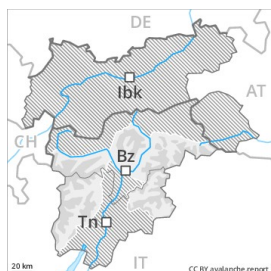
gm 1: bodennahe schwachschicht vom frühwinter

Es fallen vor allem im Norden 5 bis 10 cm Schnee, lokal bis zu 15 cm. Der Wind bläst stark. Die frischen Tribschneeansammlungen werden an allen Expositionen auf eine ungünstige Altschneeeoberfläche abgelagert. In der Altschneedecke sind vor allem an steilen West-, Nord- und Osthängen heikle Schwachschichten vorhanden. Die Schneedecke bleibt recht störanfällig.

Tendenz

Es fällt lokal etwas Schnee. Kaum Anstieg der Lawinengefahr. Erheblich, Stufe 3.

Gefahrenstufe 2 - Mäßig



Tendenz: Lawinengefahr bleibt gleich →
am Sonntag, den 27.01.2019



Die frischen Triebsschneeanisammlungen bilden die Hauptgefahr. Vorsicht vor schwachem Altschnee.

Die frischen Triebsschneeanisammlungen können sehr leicht ausgelöst werden. Die Triebsschneeanisammlungen befinden sich besonders oberhalb der Waldgrenze. Die Gefahrenstellen liegen vor allem in Rinnen, Mulden und hinter Geländekanten. Die Triebsschneeanisammlungen sind für Geübte gut erkennbar. Lawinen können auch im Altschnee ausgelöst werden und vor allem an steilen Schattenhängen mittlere Grösse erreichen. Kritisch sind vor allem Übergänge von wenig zu viel Schnee. Diese Gefahrenstellen sind auch für Geübte kaum zu erkennen. Touren und Variantenabfahrten erfordern Erfahrung in der Beurteilung der Lawinengefahr und eine vorsichtige Routenwahl.

Schneedecke

Die Triebsschneeanisammlungen sind teilweise schlecht mit dem Altschnee verbunden. Die frischen Triebsschneeanisammlungen liegen auf einer ungünstigen Altschneeoberfläche. In der Schneedecke sind besonders an steilen, eher schneearmen Schattenhängen kantig aufgebaute Schwachschichten vorhanden. Unterhalb von rund 2000 m liegt erst wenig Schnee.

Tendenz

Es fällt etwas Schnee. Kaum Anstieg der Lawinengefahr mit dem Schneefall. Anzahl und Grösse der Gefahrenstellen nehmen am Abend zu. Mässig, Stufe 2.

Gefahrenstufe 1 - Gering



Tendenz: Lawinengefahr bleibt gleich →

am Sonntag, den 27.01.2019



Triebschnee



2200m

In allen Höhenlagen liegt für Schneesport meist zu wenig Schnee.

Die frischen Triebschneeansammlungen bilden die Hauptgefahr. Diese liegen besonders in Kammlagen, Rinnen und Mulden und allgemein in hohen Lagen. Lawinen sind meist klein aber teilweise von einzelnen Wintersportlern auslösbar. Die Gefahrenstellen sind gut zu erkennen. Schwachschichten im Altschnee können vor allem in Rinnen und Mulden stellenweise ausgelöst werden. Nebst der Verschüttungsgefahr sollte vor allem die Mitreiss- und Absturzgefahr beachtet werden.

Schneedecke

Die meist kleinen Triebschneeansammlungen liegen auf einer ungünstigen Altschneeoberfläche. In der Schneedecke sind kantig aufgebaute Schwachschichten vorhanden. Es liegt nur wenig Schnee. Unterhalb von rund 1400 m liegt kein Schnee. Der Wind bläst verbreitet mässig bis stark.

Tendenz

Es fällt etwas Schnee. Kaum Anstieg der Lawinengefahr mit dem Neuschnee. Anzahl und Grösse der Gefahrenstellen nehmen am Abend zu. Gering, Stufe 1.