

# Lawinenvorhersage Samstag 09.03.2019

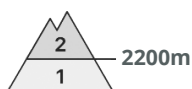
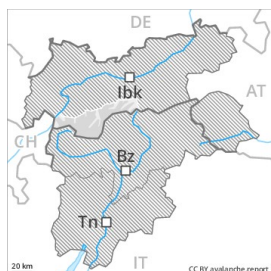
Veröffentlicht am 08.03.2019 um 17:00



Lawinen.report



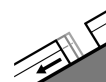
## Gefahrenstufe 2 - Mäßig



**Tendenz: Lawinengefahr steigt**  
am Sonntag, den 10.03.2019



Tribschnee



Gleitschnee



### Frischen Tribschnee beachten. Vorsicht in Hängen mit Gleitschneerissen.

Die frischen Tribschneeansammlungen der letzten Tage können vor allem an den Expositionen Nordwest über Nord bis Nordost oberhalb von rund 2200 m teilweise von einzelnen Wintersportlern ausgelöst werden. Die Gefahrenstellen liegen auch in Kammlagen aller Expositionen oberhalb von rund 3000 m, besonders an sehr steilen Osthängen. In der Höhe sind die Gefahrenstellen weiter verbreitet. Zudem besteht eine "geringe" Gefahr (Stufe 1) von Gleitschneelawinen. Dies vor allem an steilen Sonnenhängen unterhalb von rund 2600 m, besonders in den schneereichen Gebieten. Vorsicht in Hängen mit Gleitschneerissen.

### Schneedecke

#### Gefahrenmuster

gm 6: lockerer schnee und wind

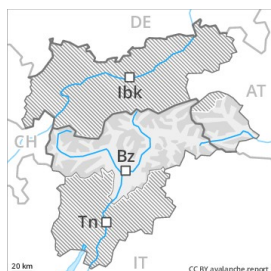
gm 2: gleitschnee

Die frischen Tribschneeansammlungen liegen vor allem an den Expositionen Nordwest über Nord bis Nordost oberhalb von rund 2200 m auf weichen Schichten. Sie sind meist klein aber teilweise störanfällig. Die frischen Tribschneeansammlungen haben sich an steilen Sonnenhängen und allgemein in tiefen und mittleren Lagen gut mit dem Altschnee verbunden. Die Altschneedecke ist verbreitet stabil. Die Schneedecke ist in tiefen und mittleren Lagen feucht.

### Tendenz

Anstieg der Lawinengefahr mit Neuschnee und starkem Wind.

## Gefahrenstufe 2 - Mäßig



**Tendenz: Lawinengefahr steigt**  
am Sonntag, den 10.03.2019



Triebschnee



### Frischen Triebschnee beachten. Vorsicht in Hängen mit Gleitschneerissen.

Die frischen Triebschneeansammlungen der letzten Tage können vor allem an den Expositionen Nordwest über Nord bis Ost oberhalb von rund 2200 m teilweise von einzelnen Wintersportlern ausgelöst werden. Die Gefahrenstellen liegen auch in Kammlagen aller Expositionen oberhalb von rund 3000 m. In der Höhe sind die Gefahrenstellen häufiger und die Gefahr etwas höher. Zudem besteht eine "geringe" Gefahr (Stufe 1) von Gleitschneelawinen. Dies vor allem an steilen Sonnenhängen unterhalb von rund 2600 m, besonders in den schneereichen Gebieten im Norden. Vorsicht in Hängen mit Gleitschneerissen. Leichter Anstieg der Gefahr von Gleitschneelawinen und feuchten Rutschen mit der tageszeitlichen Erwärmung und der Sonneneinstrahlung.

### Schneedecke

#### Gefahrenmuster

gm 6: lockerer schnee und wind

gm 2: gleitschnee

Der Westwind verfrachtet Neu- und Altschnee. Die frischen Triebschneeansammlungen liegen vor allem an den Expositionen Nordwest über Nord bis Ost oberhalb von rund 2200 m auf weichen Schichten. Sie sind meist eher klein aber teilweise störanfällig. In den schneereichen Gebieten sind die Triebschneeansammlungen grösser. Die frischen Triebschneeansammlungen haben sich an steilen Sonnenhängen und allgemein in tiefen und mittleren Lagen gut mit dem Altschnee verbunden. Die Altschneedecke ist meist stabil. Im unteren Teil der Altschneedecke sind vor allem an Schattenhängen kantig aufgebaute Schwachschichten vorhanden. Die Schneedecke ist in tiefen und mittleren Lagen feucht.

### Tendenz

Die Lawinengefahr steigt an, vor allem im Norden in den Gebieten mit Schneefall.

## Gefahrenstufe 2 - Mäßig



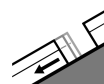
**Tendenz: Lawinengefahr steigt**  
am Sonntag, den 10.03.2019



Tribschnee



2200m



Gleitschnee



2600m

### Friscen Tribschnee beachten. Vorsicht in Hängen mit Gleitschneerissen.

Die frischen Tribschneeansammlungen der letzten Tage können vor allem an den Expositionen Nordwest über Nord bis Nordost oberhalb von rund 2200 m teilweise von einzelnen Wintersportlern ausgelöst werden. Die Gefahrenstellen liegen auch in Kammlagen aller Expositionen oberhalb von rund 3000 m, besonders an sehr steilen Osthängen. In der Höhe sind die Gefahrenstellen weiter verbreitet. Zudem besteht eine latente Gefahr von Gleitschneelawinen. Dies vor allem an steilen Sonnenhängen unterhalb von rund 2600 m, besonders in den schneereichen Gebieten. Vorsicht in Hängen mit Gleitschneerissen.

### Schneedecke

#### Gefahrenmuster

gm 6: lockerer schnee und wind

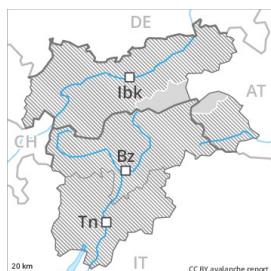
gm 2: gleitschnee

Die frischen Tribschneeansammlungen liegen vor allem an den Expositionen Nordwest über Nord bis Nordost oberhalb von rund 2200 m auf weichen Schichten. Sie sind meist klein aber teilweise störanfällig. Die frischen Tribschneeansammlungen haben sich an steilen Sonnenhängen und allgemein in tiefen und mittleren Lagen gut mit dem Altschnee verbunden. Die Altschneedecke ist verbreitet stabil. Die Schneedecke ist in tiefen und mittleren Lagen feucht.

### Tendenz

Anstieg der Lawinengefahr mit Neuschnee und starkem Wind.

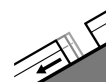
## Gefahrenstufe 2 - Mäßig



**Tendenz: Lawinengefahr steigt**  
am Sonntag, den 10.03.2019



Tribschnee



Gleitschnee



### Frischen Tribschnee beachten. Vorsicht in Hängen mit Gleitschneerissen.

Die frischen Tribschneeansammlungen der letzten Tage können vor allem an den Expositionen Nordwest über Nord bis Nordost oberhalb von rund 2200 m teilweise von einzelnen Wintersportlern ausgelöst werden. Die Gefahrenstellen liegen auch in Kammlagen aller Expositionen oberhalb von rund 3000 m, besonders an sehr steilen Osthängen. In der Höhe sind die Gefahrenstellen weiter verbreitet. Zudem besteht eine latente Gefahr von Gleitschneelawinen. Dies vor allem an steilen Sonnenhängen unterhalb von rund 2600 m, besonders in den schneereichen Gebieten. Vorsicht in Hängen mit Gleitschneerissen. Leichter Anstieg der Gefahr von Gleitschneelawinen und feuchten Rutschen mit der tageszeitlichen Erwärmung und der Sonneneinstrahlung.

## Schneedecke

### Gefahrenmuster

gm 6: lockerer schnee und wind

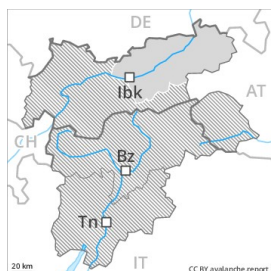
gm 2: gleitschnee

Die frischen Tribschneeansammlungen liegen vor allem an den Expositionen Nordwest über Nord bis Nordost oberhalb von rund 2200 m auf weichen Schichten. Sie sind meist klein aber teilweise störanfällig. Die frischen Tribschneeansammlungen haben sich an steilen Sonnenhängen und allgemein in tiefen und mittleren Lagen gut mit dem Altschnee verbunden. Die Altschneedecke ist verbreitet stabil. Die Schneedecke ist in tiefen und mittleren Lagen feucht.

## Tendenz

Anstieg der Lawinengefahr mit Neuschnee und starkem Wind.

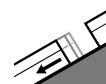
## Gefahrenstufe 2 - Mäßig



**Tendenz: Lawinengefahr steigt** ↗  
am Sonntag, den 10.03.2019



Tribschnee



Gleitschnee



### Friscen Tribschnee beachten. Vorsicht in Hängen mit Gleitschneerissen.

Die frischen Tribschneeansammlungen der letzten Tage können vor allem an den Expositionen Nordwest über Nord bis Nordost oberhalb von rund 2200 m teilweise von einzelnen Wintersportlern ausgelöst werden. Zudem besteht eine latente Gefahr von Gleitschneelawinen. Dies vor allem an steilen Sonnenhängen unterhalb von rund 2600 m, besonders in den schneereichen Gebieten. Vorsicht in Hängen mit Gleitschneerissen. Leichter Anstieg der Gefahr von Gleitschneelawinen und feuchten Rutschen mit der tageszeitlichen Erwärmung und der Sonneneinstrahlung.

## Schneedecke

### Gefahrenmuster

gm 6: lockerer schnee und wind

gm 2: gleitschnee

Die frischen Tribschneeansammlungen liegen vor allem an den Expositionen Nordwest über Nord bis Nordost oberhalb von rund 2200 m auf weichen Schichten. Sie sind meist klein aber teilweise störanfällig. Die frischen Tribschneeansammlungen haben sich an steilen Sonnenhängen und allgemein in tiefen und mittleren Lagen gut mit dem Altschnee verbunden. Die Altschneedecke ist verbreitet stabil. Die Schneedecke ist in tiefen und mittleren Lagen feucht.

## Tendenz

Anstieg der Lawinengefahr mit Neuschnee und starkem Wind.