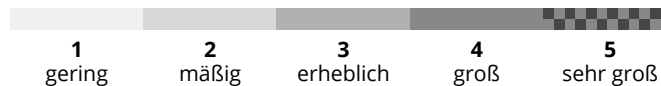
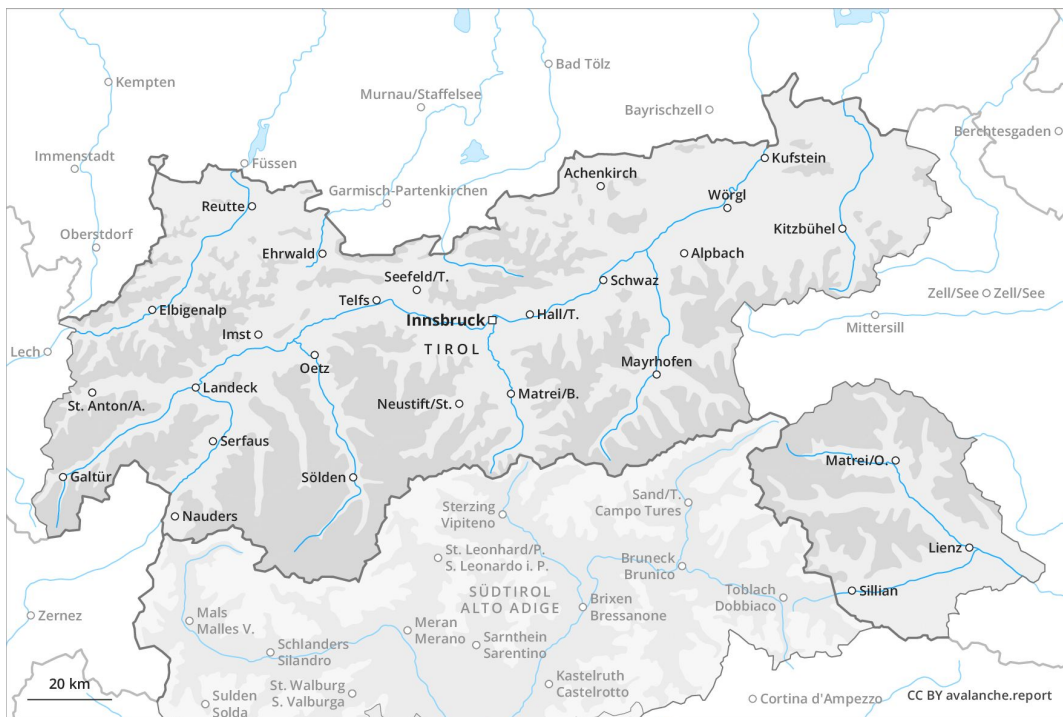




Vormittag

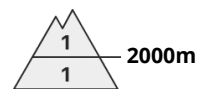


Nachmittag



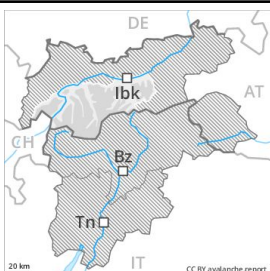
Gefahrenstufe Gefahrenstufe 2 - Mäßig

AM:



Tendenz: Lawinengefahr bleibt gleich →
am Dienstag, den 26.03.2019

PM:



Tendenz: Lawinengefahr bleibt gleich →
am Dienstag, den 26.03.2019



Triebschnee



Frischen Triebschnee beachten.

Am Morgen herrschen allgemein günstige Verhältnisse.

Mit Neuschnee und zunehmendem Wind aus nordwestlichen Richtungen entstehen im Tagesverlauf vor allem in Kammlagen, Rinnen und Mulden meist kleine Triebschneeansammlungen. Die Gefahrenstellen für trockene Lawinen liegen vor allem an sehr steilen Nordwest-, Nord- und Osthängen oberhalb von rund 2000 m. Die frischen Triebschneeansammlungen können stellenweise von einzelnen Wintersportlern ausgelöst werden. Anzahl und Grösse der Gefahrenstellen nehmen im Tagesverlauf zu. In der Höhe sind die Gefahrenstellen häufiger.

Zudem besteht eine latente Gefahr von Gleitschneelawinen, besonders an steilen Sonnenhängen unterhalb von rund 2600 m.

Schneedecke

Gefahrenmuster

gm 6: lockerer schnee und wind

gm 2: gleitschnee

Die Schneeoberfläche gefriert tragfähig. Dies in der ersten Nachthälfte, vor allem an steilen Sonnenhängen unterhalb von rund 2500 m sowie an allen Expositionen in tiefen Lagen.

Es fallen 5 bis 15 cm Schnee. Der Wind bläst mässig bis stark. Es ist kalt. Frische

Triebschneeansammlungen liegen vor allem an den Expositionen Nordwest über Nord bis Nordost oberhalb von rund 2000 m auf weichen Schichten. Nachmittag: Die frischen Triebschneeansammlungen liegen an allen Expositionen auf weichen Schichten. Dies in Kammlagen in hohen Lagen und im Hochgebirge in windgeschützten Lagen.

Die schon etwas älteren Triebschneeansammlungen haben sich gut mit dem Altschnee verbunden. Die Altschneedecke ist durchnässt. Dies an steilen Sonnenhängen unterhalb von rund 2500 m sowie an allen Expositionen in tiefen Lagen.

Tendenz

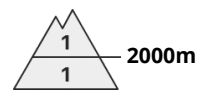
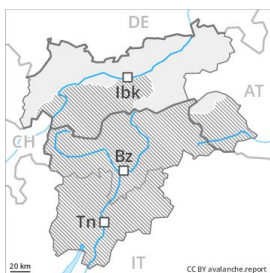


Die Verhältnisse für Touren und zum Freeriden sind mehrheitlich günstig. Frischen Trieb Schnee beachten.



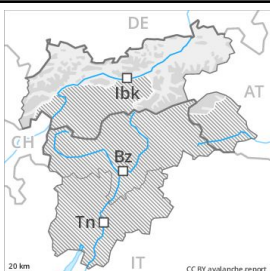
Gefahrenstufe Gefahrenstufe 2 - Mäßig

AM:



Tendenz: Lawinengefahr bleibt gleich →
am Dienstag, den 26.03.2019

PM:



Tendenz: Lawinengefahr bleibt gleich →
am Dienstag, den 26.03.2019



Triebschnee



2000m

Frischen Triebschnee beachten.

Am Morgen herrschen allgemein günstige Verhältnisse.

Mit Neuschnee und zunehmendem Wind aus nordwestlichen Richtungen entstehen im Tagesverlauf vor allem in Kammlagen, Rinnen und Mulden teils grosse Triebschneeansammlungen. Die Gefahrenstellen für trockene Lawinen liegen vor allem an sehr steilen Nordwest-, Nord- und Osthängen oberhalb von rund 2000 m. Die frischen Triebschneeansammlungen können stellenweise von einzelnen Wintersportlern ausgelöst werden. Anzahl und Grösse der Gefahrenstellen nehmen im Tagesverlauf zu. In der Höhe sind die Gefahrenstellen häufiger.

Zudem besteht eine latente Gefahr von Gleitschneelawinen, besonders an steilen Sonnenhängen unterhalb von rund 2600 m.

Schneedecke

Gefahrenmuster

gm 6: lockerer schnee und wind

gm 2: gleitschnee

Die Schneesoberfläche gefriert tragfähig. Dies in der ersten Nachthälfte, vor allem an steilen Sonnenhängen unterhalb von rund 2500 m sowie an allen Expositionen in tiefen Lagen.

Es fallen 15 bis 25 cm Schnee, lokal auch mehr. Der Wind bläst mässig bis stark. Es ist kalt. Frische Triebschneeansammlungen liegen vor allem an den Expositionen Nordwest über Nord bis Nordost oberhalb von rund 2000 m auf weichen Schichten. Nachmittag: Die frischen Triebschneeansammlungen liegen an allen Expositionen auf weichen Schichten. Dies in Kammlagen in hohen Lagen und im Hochgebirge in windgeschützten Lagen.

Die schon etwas älteren Triebschneeansammlungen haben sich gut mit dem Altschnee verbunden. Die Altschneedecke ist durchnässt. Dies an steilen Sonnenhängen unterhalb von rund 2500 m sowie an allen Expositionen in tiefen Lagen.

Tendenz

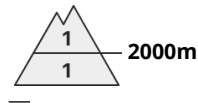
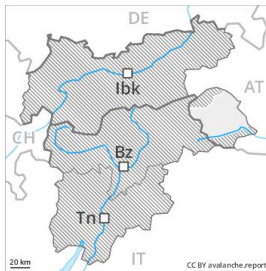


Die Verhältnisse für Touren und zum Freeriden sind mehrheitlich günstig. Frischen Trieb Schnee beachten.



Gefahrenstufe Gefahrenstufe 2 - Mäßig

AM:



Tendenz: Lawinengefahr bleibt gleich →
am Dienstag, den 26.03.2019

PM:



Tendenz: Lawinengefahr bleibt gleich →
am Dienstag, den 26.03.2019



Triebschnee



Frischen Triebschnee beachten.

Am Morgen herrschen allgemein günstige Verhältnisse. Mit zunehmendem Wind aus nordwestlichen Richtungen entstehen im Tagesverlauf vor allem in Kammlagen, Rinnen und Mulden meist kleine Triebschneeansammlungen. Die Gefahrenstellen für trockene Lawinen liegen vor allem an sehr steilen Nordwest-, Nord- und Nordosthängen oberhalb von rund 2000 m. Die frischen Triebschneeansammlungen können stellenweise von einzelnen Wintersportlern ausgelöst werden. Anzahl und Grösse der Gefahrenstellen nehmen im Tagesverlauf zu. In der Höhe sind die Gefahrenstellen häufiger.

Schneedecke

Gefahrenmuster

gm 6: lockerer schnee und wind

Die Schneeoberfläche gefriert tragfähig. Dies an steilen Sonnenhängen unterhalb von rund 2500 m sowie an allen Expositionen in tiefen Lagen.

Der Wind bläst mässig bis stark. Es ist kalt. Frische Triebschneeansammlungen liegen vor allem an den Expositionen Nordwest über Nord bis Nordost oberhalb von rund 2000 m auf weichen Schichten.

Die schon etwas älteren Triebschneeansammlungen haben sich gut mit dem Altschnee verbunden. Die Altschneedecke ist durchnässt. Dies an steilen Sonnenhängen unterhalb von rund 2500 m sowie an allen Expositionen in tiefen Lagen.

Tendenz

Die Verhältnisse für Touren und zum Freeriden sind mehrheitlich günstig. Frischen Triebschnee beachten.

Gefahrenstufe Gefahrenstufe 1 - Gering



Tendenz: Lawinengefahr bleibt gleich →
am Dienstag, den 26.03.2019



Triebschnee



2000m

Frischen Triebschnee beachten.

Es herrschen verbreitet günstige Verhältnisse. Mit zunehmendem Wind aus nordwestlichen Richtungen entstehen im Tagesverlauf vor allem in Kammlagen, Rinnen und Mulden kleine Triebschneeansammlungen. Die Gefahrenstellen für trockene Lawinen liegen vor allem an sehr steilen Nordwest-, Nord- und Nordosthängen oberhalb von rund 2000 m. Die frischen Triebschneeansammlungen können vereinzelt von einzelnen Wintersportlern ausgelöst werden. In der Höhe sind die Gefahrenstellen häufiger.

Schneedecke

Gefahrenmuster

gm 6: lockerer schnee und wind

Die Schneeoberfläche gefriert tragfähig. Dies an steilen Sonnenhängen unterhalb von rund 2500 m sowie an allen Expositionen in tiefen Lagen.

Der Wind bläst mässig bis stark. Es ist kalt. Frische Triebschneeansammlungen liegen vor allem an den Expositionen Nordwest über Nord bis Nordost oberhalb von rund 2000 m auf weichen Schichten.

Die schon etwas älteren Triebschneeansammlungen haben sich gut mit dem Altschnee verbunden. Die Altschneedecke ist durchnässt. Dies an steilen Sonnenhängen unterhalb von rund 2500 m sowie an allen Expositionen in tiefen Lagen.

Tendenz

Die Verhältnisse für Touren und zum Freeriden sind mehrheitlich günstig. Frischen Triebschnee beachten.