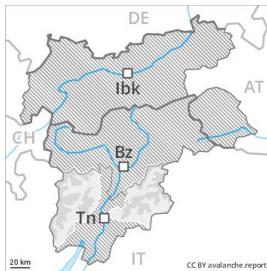




Gefahrenstufe 2 - Mäßig

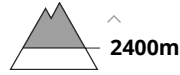


Tendenz: Lawinengefahr bleibt gleich →

am Samstag, den 04.05.2019



Triebschnee



2400m



Nassschnee



2200m

Die Tourenverhältnisse bleiben in hohen Lagen winterlich. Triebschnee vorsichtig beurteilen.

Die Tourenverhältnisse sind am Morgen meist günstig. Mit dem Niederschlag steigt die Gefahr von trockenen und feuchten Lawinen am Nachmittag allmählich an. An Triebschneehängen und aus hoch gelegenen Einzugsgebieten sind einzelne spontane Lawinen möglich, vor allem solche mittlerer Grösse. Einzelne Skifahrer können vereinzelt Lawinen auslösen, auch grosse. Die Gefahrenstellen liegen vor allem an Triebschneehängen aller Expositionen sowie in Rinnen und Mulden aller Expositionen oberhalb von rund 2400 m. Besonders heikel sind auch kammnahe Hänge. Diese Gefahrenstellen sind teils überschnitten und bei der schlechten Sicht kaum zu erkennen. Touren erfordern Erfahrung in der Beurteilung der Lawinengefahr und eine vorsichtige Routenwahl.

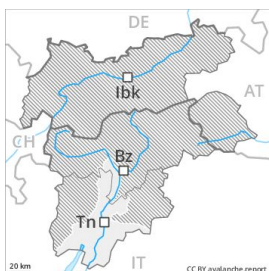
Schneedecke

Ab dem Morgen fallen oberhalb von rund 1800 m bis zu 15 cm Schnee, lokal auch mehr. Mit Nordwestwind entstanden in den letzten Tagen vor allem in Kammlagen mächtige Triebschneeansammlungen. Die Triebschneeansammlungen liegen vor allem an steilen Schattenhängen oberhalb von rund 2400 m auf weichen Schichten. Die Altschneedecke bleibt unterhalb von rund 2200 m feucht. Im unteren Teil der Schneedecke sind besonders in schattigen, windgeschützten Lagen vereinzelt störanfällige Schwachschichten vorhanden.

Tendenz

Allmählicher Rückgang der Gefahr von feuchten Lawinen mit der Abkühlung. Mit dem Schneefall nehmen die Gefahrenstellen gegen Abend zu.

Gefahrenstufe 1 - Gering



Tendenz: Lawinengefahr bleibt gleich →

am Samstag, den 04.05.2019



Tribschnee



2200m



Nassschnee



2200m

Leichter Anstieg der Lawinengefahr mit dem Neuschnee.

Mit dem Schneefall steigt die Auslösebereitschaft von trockenen Lawinen etwas an. Die Gefahrenstellen sind eher selten aber bei der schlechten Sicht kaum zu erkennen. Schon eine kleine Lawine kann Schneesportler mitreißen und zum Absturz bringen. Rückgang der Gefahr von nassen Lawinen mit der Abkühlung.

Schneedecke

Die Schneedecke ist allgemein feucht. Es liegt an Südhängen kaum Schnee. Die nächtliche Abstrahlung ist verbreitet stark eingeschränkt. Es fällt lokal etwas Schnee.

Tendenz

Mit dem Schneefall nimmt die Anzahl der Gefahrenstellen zu.