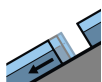


Gefahrenstufe 2 - Mäßig

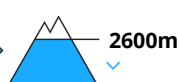


Tendenz: Lawinengefahr bleibt gleich →

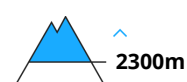
am Dienstag, den 26.11.2019



Gleitschnee



Tribschnee



Gleitschnee ist die Hauptgefahr. Tribschnee beachten.

Mit Neuschnee und starkem bis stürmischem Südwind entstanden in den letzten zwei Tagen teils leicht auslösbare Tribschneeannehlungen. Sie sollten vorsichtig beurteilt werden. In hohen Lagen und im Hochgebirge sind die Gefahrenstellen häufiger. Vorsicht vor allem in Kammlagen. Es sind einzelne Gleitschneelawinen möglich, auch recht grosse, besonders in den schneereichen Gebieten unterhalb von rund 2600 m. Zonen mit Gleitschneerissen sollten möglichst gemieden werden. Mit der Erwärmung steigt die Gefahr von Gleitschneelawinen und Rutschen am Montag etwas an.

Schneedecke

Gefahrenmuster

gm 2: gleitschnee

gm 6: lockerer schnee und wind

Die frischen Tribschneeannehlungen sind für Geübte gut erkennbar. Sie sind meist eher klein aber in ihren Randbereichen teilweise leicht auslösbar. Die älteren Tribschneeannehlungen haben sich recht gut mit dem Altschnee verbunden. Tief in der Altschneedecke sind oberhalb von rund 2800 m kantig aufgebaute Schwachschichten vorhanden. Die Schneedecke wird allmählich feucht, besonders an steilen Sonnenhängen unterhalb von rund 2000 m.

Tendenz

Vorsicht vor frischem Tribschnee.

Gefahrenstufe 2 - Mäßig



Tendenz: Lawinengefahr bleibt gleich →

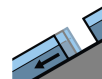
am Dienstag, den 26.11.2019



Triebschnee



2300m



Gleitschnee



2600m

Frischer Trieb Schnee ist die Hauptgefahr. An steilen Wiesenhängen sind Rutsche möglich.

Mit starkem Südwind entstanden teils störanfällige Trieb Schneeansammlungen. Die frischen Trieb Schneeansammlungen können besonders an sehr steilen Schattenhängen oberhalb von rund 2300 m vor allem mit grosser Zusatzbelastung ausgelöst werden. In der Gurgler Gruppe und in der Weißkugelgruppe und in den Föhngebieten sind die Gefahrenstellen häufiger. Vorsicht in Kammlagen. An steilen Grashängen sind nur noch vereinzelt feuchte Rutsche zu erwarten.

Schneedecke

Gefahrenmuster

gm 6: lockerer Schnee und Wind

gm 2: Gleitschnee

Es fielen in der Gurgler Gruppe und in der Weißkugelgruppe bis zu 20 cm Schnee. Verbreitet starker Südwind. Die frischen Trieb Schneeansammlungen liegen vor allem an Schattenhängen oberhalb von rund 2300 m auf weichen Schichten. Sie sind für Geübte gut erkennbar. Gefahrenstellen und Auslösebereitschaft nehmen mit der Höhe zu.

Die Altschneedecke ist gut verfestigt.

Die Schneedecke wird allgemein feucht. Dies an allen Expositionen unterhalb von rund 2000 m sowie an Sonnenhängen unterhalb von rund 2400 m.

Tendenz

Frischen Trieb Schnee beachten, v.a. im Hochgebirge. Die Verhältnisse für Schneesport abseits gesicherter Pisten sind mehrheitlich günstig.

Gefahrenstufe 1 - Gering



Tendenz: Lawinengefahr bleibt gleich →

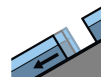
am Dienstag, den 26.11.2019




Tribschnee



2600m



Gleitschnee



2600m

Frischer Tribschnee in hohen Lagen. An steilen Wiesenhängen sind Rutsche möglich.

Einzelne Gefahrenstellen für trockene Lawinen liegen vor allem an sehr steilen Schattenhängen oberhalb von rund 2600 m, besonders in Kammlagen. Solche Gefahrenstellen sind selten und gut zu erkennen. Es sind einzelne Gleitschneelawinen und feuchte Rutsche möglich.

Schneedecke

Gefahrenmuster

gm 6: lockerer schnee und wind

gm 2: gleitschnee

Die Schneedecke ist meist stabil. Die Schneedecke wird zunehmend feucht. Dies an allen Expositionen unterhalb von rund 2000 m sowie an Sonnenhängen unterhalb von rund 2400 m. In tiefen und mittleren Lagen liegt kaum Schnee.

Tendenz

Gering, Stufe 1.