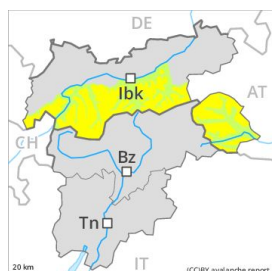
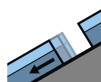


Grado Pericolo 2 - Moderato



Tendenza: Pericolo valanghe stabile
per Sabato il 30.11.2019 →



Valanghe di
slittamento



2600m



Neve ventata



2200m

La neve ventata recente richiede attenzione.

Gli accumuli di neve ventata di più recente formazione devono essere valutati con attenzione soprattutto sui pendii esposti da ovest a nord sino a sud est, specialmente nelle conche, nei canali e dietro ai cambi di pendenza. Ad alta quota e in alta montagna, i punti pericolosi sono più frequenti. Sono possibili isolate valanghe per scivolamento di neve, anche di dimensioni piuttosto grandi, soprattutto nelle regioni con tanta neve al di sotto dei 2600 m circa. Evitare se possibile le zone con rotture da scivolamento.

Manto nevoso

Situazione tipo

st 6: Neve fresca fredda a debole coesione e vento

st 2: valanga per scivolamento di neve

Ad alta quota e in alta montagna il vento era in parte da forte a tempestoso. Nel corso della giornata gli accumuli di neve ventata sono leggermente cresciuti. I nuovi accumuli di neve ventata sono ben individuabili dall'escursionista esperto. Essi sono per lo più piuttosto piccoli ma possono in parte facilmente subire un distacco. I vecchi accumuli di neve ventata si sono legati piuttosto bene con la neve vecchia. Al di sopra dei 2800 m circa, negli strati profondi del manto di neve vecchia si trovano strati fragili a cristalli angolari. Il manto nevoso è umido al di sotto del limite del bosco.

Tendenza

Moderato, grado 2.

Grado Pericolo 1 - Debole



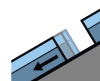
Tendenza: Pericolo valanghe stabile →
per Sabato il 30.11.2019



Neve ventata



2200m



Valanghe di
slittamento



2600m

Neve ventata recente ad alta quota. Sui pendii ripidi erbosi sono possibili colate.

Isolati punti pericolosi per valanghe asciutte si trovano soprattutto sui pendii ombreggiati molto ripidi al di sopra dei 2200 m circa, soprattutto nelle zone in prossimità delle creste. Tali punti pericolosi sono rari e facili da individuare. Sono possibili isolate valanghe per scivolamento di neve e colate umide.

Manto nevoso

Situazione tipo

st 6: Neve fresca fredda a debole coesione e vento

st 2: valanga per scivolamento di neve

In molte regioni cadranno sino a 5 cm di neve al di sopra dei 1500 m circa. Il manto nevoso è stabile a livello generale. Il manto nevoso è umido in molti punti. Ciò a tutte le esposizioni al di sotto dei 2000 m circa, come pure sui pendii soleggati al di sotto dei 2400 m circa. Alle quote di bassa e media montagna c'è solo poca neve.

Tendenza

Debole, grado 1.