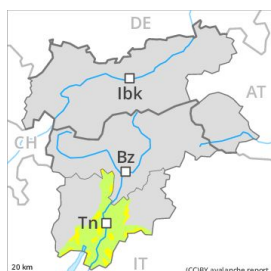


Gefahrenstufe 2 - Mäßig



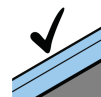
Tendenz: Lawinengefahr nimmt ab
am Montag, den 02.12.2019



Triebschnee



Waldgrenze



Günstige
Situation



2000m

Frischer Triebschnee oberhalb der Waldgrenze. Die Schneedecke ist meist gut verfestigt.

Die meist kleinen Triebschneeansammlungen können oberhalb der Waldgrenze teilweise von einzelnen Wintersportlern ausgelöst werden.

Gleitschneelawinen können selten auch am Morgen abgehen.

Schneedecke

Gefahrenmuster

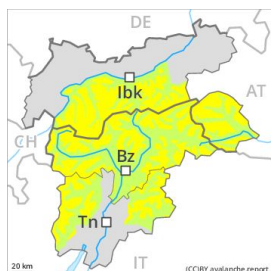
gm 6: lockerer schnee und wind

Die frischen Triebschneeansammlungen sind für Geübte gut erkennbar. Sie sind meist eher klein aber teilweise leicht auslösbar. Die älteren Triebschneeansammlungen haben sich recht gut mit dem Altschnee verbunden. Die Schneedecke ist v.a. in schattigen, windgeschützten Lagen stabil.

Tendenz

Leichter Rückgang der Lawinengefahr.

Gefahrenstufe 2 - Mäßig



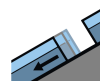
Tendenz: Lawinengefahr bleibt gleich →
am Montag, den 02.12.2019



Triebsschnee



Waldgrenze



Gleitschnee



2600m

Vorsicht vor frischem Triebsschnee.

Die frischen Triebsschneeansammlungen müssen an allen Expositionen oberhalb der Waldgrenze vorsichtig beurteilt werden. Sie sind störanfällig. Dies vor allem in Rinnen, Mulden und hinter Geländekanten. In hohen Lagen und im Hochgebirge sind die Gefahrenstellen häufiger. Es sind einzelne Gleitschneelawinen möglich, auch recht grosse, besonders in den schneereichen Gebieten unterhalb von rund 2600 m. Zonen mit Gleitschneerissen sollten möglichst gemieden werden.

Schneedecke

Gefahrenmuster

gm 6: lockerer schnee und wind

gm 2: gleitschnee

Es fallen vor allem in der Ortlergruppe, im Ultental und in den Dolomiten 5 bis 15 cm Schnee, vor allem in der Nacht. In hohen Lagen und im Hochgebirge bläst der Wind stark bis stürmisch. Die frischen Triebsschneeansammlungen sind für Geübte gut erkennbar. Die teils grossen Triebsschneeansammlungen liegen auf weichen Schichten. Sie sind störanfällig. Die älteren Triebsschneeansammlungen haben sich recht gut mit dem Altschnee verbunden.

Die Altschneedecke ist unterhalb der Waldgrenze feucht.

Tendenz

Mässig, Stufe 2. Kaum Rückgang der Lawinengefahr.