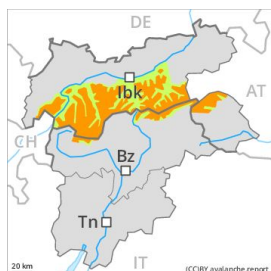




Gefahrenstufe 3 - Erheblich



Tendenz: Lawinengefahr bleibt gleich →
am Mittwoch, den 11.12.2019



Triebschnee



Waldgrenze

Frischen Triebschnee kritisch beurteilen.

Mit Neuschnee und starkem Wind steigt die Lawinengefahr an auf die Stufe 3, "erheblich". Frische und schon etwas ältere Trieb Schneeansammlungen bilden die Hauptgefahr, Vorsicht vor allem an steilen Nordwest-, Nord- und Osthängen sowie in Kammlagen, Rinnen und Mulden. Anzahl und Grösse der Gefahrenstellen nehmen mit der Höhe zu. Lawinen können meist schon von einzelnen Wintersportlern ausgelöst werden und mittlere Grösse erreichen.

Es besteht eine latente Gefahr von Gleitschneelawinen. Vorsicht in Hängen mit Gleitschneerissen.

Schneedecke

Gefahrenmuster

gm 6: lockerer schnee und wind

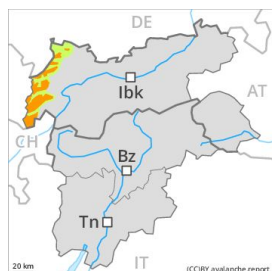
gm 5: schnee nach langer kälteperiode

Es fallen verbreitet 10 bis 20 cm Schnee. Der starke Wind verfrachtet Neu- und Altschnee. Der Triebschnee liegt teilweise auf weichen Schichten.

Tendenz

Die Lawinengefahr bleibt bestehen.

Gefahrenstufe 3 - Erheblich



Tendenz: Lawinengefahr bleibt gleich
am Mittwoch, den 11.12.2019



Triebschnee



Waldgrenze



Neuschnee



Waldgrenze

Frischen Triebschnee kritisch beurteilen.

Mit Neuschnee und starkem Wind steigt die Lawinengefahr an auf die Stufe 3, "erheblich". Frische und schon etwas ältere Triebsehneansammlungen bilden die Hauptgefahr, Vorsicht vor allem an steilen Nordwest-, Nord- und Osthängen sowie in Kammlagen, Rinnen und Mulden. Anzahl und Grösse der Gefahrenstellen nehmen mit der Höhe zu. Lawinen können meist schon von einzelnen Wintersportlern ausgelöst werden und mittlere Grösse erreichen. Es sind einzelne meist kleine spontane Lawinen möglich. Es besteht eine latente Gefahr von Gleitschneelawinen. Vorsicht in Hängen mit Gleitschneerissen.

Schneedecke

Gefahrenmuster

gm 5: schnee nach langer kälteperiode

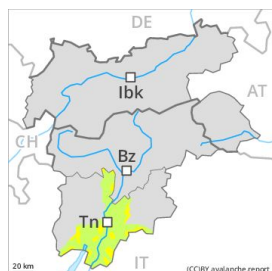
gm 6: lockerer schnee und wind

Es fallen gebietsweise bis zu 40 cm Schnee. Der starke Wind verfrachtet Neu- und Altschnee. Der Triebsehnee liegt teilweise auf weichen Schichten.

Tendenz

Die Lawinengefahr bleibt bestehen.

Gefahrenstufe 2 - Mäßig



Tendenz: Lawinengefahr bleibt gleich →
am Mittwoch, den 11.12.2019



Triebschnee



Waldgrenze

Seit Dienstag wachsen die Trieb Schneeansammlungen nochmals an. Triebschnee kritisch beurteilen. Auf der harten Kruste besteht auch in mäßig steilem Gelände Absturzgefahr.

Die störanfälligen Trieb Schneeansammlungen können an allen Expositionen oberhalb von rund 1800 m schon von einzelnen Wintersportlern leicht ausgelöst werden, besonders in ihren Randbereichen. Sie sind für Geübte gut erkennbar aber kritisch zu beurteilen, besonders in Kamm- und Passlagen, vereinzelt auch in Rinnen, Mulden und hinter Geländekanten.

Schneedecke

Gefahrenmuster

gm 6: lockerer schnee und wind

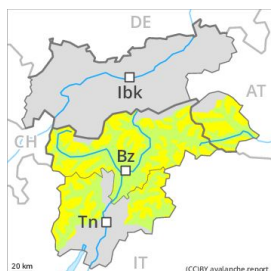
Die Schneedecke ist allgemein stabil. Der Nordwind verfrachtet den Schnee. Die frischen und schon etwas älteren Trieb Schneeansammlungen entstehen v.a. in Kammlagen, Rinnen und Mulden aller Expositionen und in der Höhe. Diese können an allen Expositionen vereinzelt ausgelöst werden. Der Triebschnee liegt oft auf einer harten Kruste, vor allem unterhalb der Waldgrenze sowie an Sonnenhängen in mittleren und hohen Lagen.

Tendenz

Gering, Stufe 1.



Gefahrenstufe 2 - Mäßig



Tendenz: Lawinengefahr bleibt gleich →
am Mittwoch, den 11.12.2019



Triebschnee



Waldgrenze

Vorsicht vor frischem Triebschnee.

Mit dem starken Nordwind steigt die Lawinengefahr an auf die Stufe 2, "mässig". Frische und schon etwas ältere Trieb Schneeansammlungen bilden die Hauptgefahr, Vorsicht vor allem an steilen Hängen an allen Expositionen, besonders in Kammlagen, Rinnen und Mulden. Anzahl und Grösse der Gefahrenstellen nehmen mit der Höhe zu. Lawinen können schon von einzelnen Wintersportlern ausgelöst werden und mittlere Grösse erreichen. In den an die Gefahrenstufe 3, "erheblich" angrenzenden Gebieten sind die Gefahrenstellen häufiger und die Gefahr höher.

Es besteht eine latente Gefahr von Gleitschneelawinen. Vorsicht in Hängen mit Gleitschneerissen.

Schneedecke

Gefahrenmuster

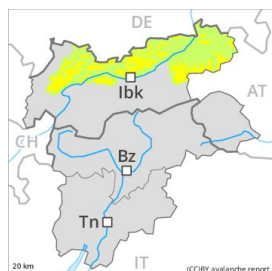
gm 6: lockerer schnee und wind

Es fallen 0 bis 5 cm Schnee, vor allem im Norden. Der starke Wind verfrachtet Neu- und Altschnee. Der Triebschnee liegt teilweise auf weichen Schichten.

Tendenz

Die Lawinengefahr bleibt bestehen.

Gefahrenstufe 2 - Mäßig



Tendenz: Lawinengefahr bleibt gleich →
am Mittwoch, den 11.12.2019



Triebschnee



Waldgrenze

Vorsicht vor frischem Triebschnee.

Es liegt in allen Höhenlagen nur wenig Schnee. Mit Neuschnee und Wind wachsen die Triebschneeansammlungen an. Dies vor allem an steilen Schattenhängen in Kammlagen, Rinnen und Mulden. Lawinen sind meist nur klein aber leicht auslösbar.

Schneedecke

Gefahrenmuster

gm 6: lockerer schnee und wind

Es fallen gebietsweise bis zu 30 cm Schnee. Mit teils starkem Westwind entstehen vor allem in Kammlagen, Rinnen und Mulden leicht auslösbare Triebschneeansammlungen. Der Triebschnee liegt teilweise auf weichen Schichten. Dies vor allem an steilen Schattenhängen.

In der Altschneedecke sind in allen Höhenlagen keine ausgeprägten Schwachschichten vorhanden. In tiefen und mittleren Lagen liegt kaum Schnee.

Tendenz

Die Lawinengefahr bleibt bestehen.