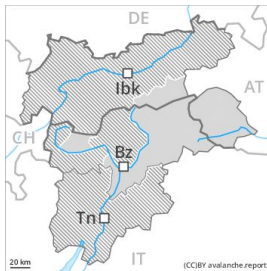






Gefahrenstufe 2 - Mäßig



Tendenz: Lawinengefahr bleibt gleich →

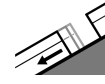
am Donnerstag, den 19.12.2019



Triebschnee



2200m



Gleitschnee



2600m

Triebschnee ist die Hauptgefahr. Zudem sind Gleitschneelawinen möglich.

Die Triebschneeansammlungen der letzten Tage bilden die Hauptgefahr. Diese können vor allem an den Expositionen Nordwest über Nord bis Ost oberhalb von rund 2200 m vor allem mit grosser Zusatzbelastung ausgelöst werden. Mit starkem Südwind entstehen vor allem im Hochgebirge weitere Triebschneeansammlungen. Sie sind bei der schlechten Sicht kaum zu erkennen.

Schwachschichten im oberen Teil der Schneedecke können an sehr steilen Sonnenhängen sehr vereinzelt noch ausgelöst werden, besonders oberhalb von rund 2500 m. Lawinen sind eher klein. Diese Gefahrenstellen sind auch für Geübte kaum zu erkennen.

Mit der Anfeuchtung steigt die Gefahr von Gleitschneelawinen und feuchten Rutschen an. Schneesport abseits gesicherter Pisten erfordert Erfahrung in der Beurteilung der Lawinengefahr und eine gewisse Zurückhaltung.

Schneedecke

Gefahrenmuster

gm 6: lockerer schnee und wind

gm 2: gleitschnee

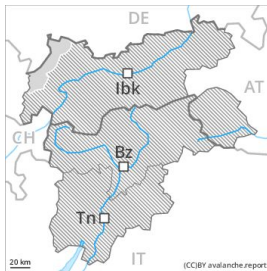
Die frischen und älteren Triebschneeansammlungen liegen vor allem an Schattenhängen in hohen Lagen auf weichen Schichten. Im oberen Teil der Altschneedecke sind an steilen Sonnenhängen kantig aufgebaute Schwachschichten vorhanden. Diese können sehr vereinzelt vor allem mit grosser Belastung ausgelöst werden. In tiefen und mittleren Lagen ist der Schnee feucht, auch an Sonnenhängen unterhalb von rund 2600 m.

Tendenz

Die Lawinengefahr bleibt bestehen.



Gefahrenstufe 2 - Mäßig



Tendenz: Lawinengefahr bleibt gleich →

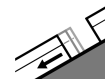
am Donnerstag, den 19.12.2019



Tribschnee



2200m



Gleitschnee



2600m

Tribschnee ist die Hauptgefahr. Zudem sind Gleitschneelawinen möglich.

Die Tribschneeansammlungen der letzten Tage bilden die Hauptgefahr. Diese können vor allem an den Expositionen Nordwest über Nord bis Ost oberhalb von rund 2200 m vor allem mit grosser Zusatzbelastung ausgelöst werden. Mit starkem Südfohn entstehen vor allem im Hochgebirge weitere Tribschneeansammlungen. Sie sind für Geübte gut zu erkennen.

Schwachschichten im oberen Teil der Schneedecke können an sehr steilen Sonnenhängen sehr vereinzelt noch ausgelöst werden, besonders oberhalb von rund 2500 m. Lawinen sind eher klein. Diese Gefahrenstellen sind auch für Geübte kaum zu erkennen.

Mit der Erwärmung steigt die Gefahr von Gleitschneelawinen und feuchten Rutschen an. Schneesport abseits gesicherter Pisten erfordert Erfahrung in der Beurteilung der Lawinengefahr und eine gewisse Zurückhaltung.

Schneedecke

Gefahrenmuster

gm 6: lockerer schnee und wind

gm 2: gleitschnee

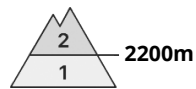
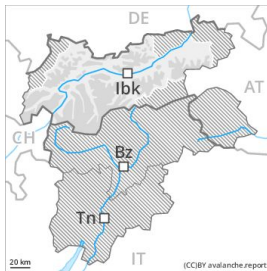
Die frischen und älteren Tribschneeansammlungen liegen vor allem an Schattenhängen in hohen Lagen auf weichen Schichten. Diese haben sich recht gut mit dem Altschnee verbunden. Im oberen Teil der Altschneedecke sind an steilen Sonnenhängen kantig aufgebaute Schwachschichten vorhanden. Diese können sehr vereinzelt vor allem mit grosser Belastung ausgelöst werden. In tiefen und mittleren Lagen ist der Schnee feucht, auch an Sonnenhängen unterhalb von rund 2600 m.

Tendenz

Die Lawinengefahr bleibt bestehen.



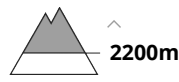
Gefahrenstufe 2 - Mäßig



Tendenz: Lawinengefahr bleibt gleich →
am Donnerstag, den 19.12.2019



Triebschnee



Triebschnee ist die Hauptgefahr.

Die Triebschneeansammlungen der letzten Tage bilden die Hauptgefahr. Diese können vor allem an den Expositionen Nordwest über Nord bis Ost oberhalb von rund 2200 m vor allem mit grosser Zusatzbelastung ausgelöst werden. Mit starkem Südföhn entstehen vor allem im Hochgebirge weitere Triebschneeansammlungen. Sie sind für Geübte gut zu erkennen.

Mit der Erwärmung steigt die Gefahr von feuchten Rutschen an. Schneesport abseits gesicherter Pisten erfordert Erfahrung in der Beurteilung der Lawinengefahr und eine gewisse Zurückhaltung.

Schneedecke

Gefahrenmuster

gm 6: lockerer schnee und wind

Die frischen und älteren Triebschneeansammlungen liegen vor allem an Schattenhängen in hohen Lagen auf weichen Schichten. Diese haben sich recht gut mit dem Altschnee verbunden. In tiefen und mittleren Lagen ist der Schnee feucht, auch an Sonnenhängen unterhalb von rund 2600 m.

Tendenz

Die Lawinengefahr bleibt bestehen.



Gefahrenstufe 1 - Gering



Tendenz: Lawinengefahr bleibt gleich →
am Donnerstag, den 19.12.2019



Triebschnee



2200m

Triebschnee beachten.

Mit starkem bis stürmischem Wind entstanden in hohen Lagen teils störanfällige Triebschneeansammlungen. Die Gefahrenstellen liegen in Kammlagen sowie in Rinnen, Mulden und hinter Geländekanten. Solche Gefahrenstellen sind selten und für Geübte gut zu erkennen.

Schneedecke

Gefahrenmuster

gm 6: lockerer schnee und wind

Die frischen und älteren Triebschneeansammlungen liegen an Schattenhängen in hohen Lagen auf weichen Schichten. Diese haben sich recht gut mit dem Altschnee verbunden. Die Schneedecke ist in tiefen und mittleren Lagen feucht. Es liegt erst wenig Schnee.

Tendenz

Die Lawinengefahr bleibt bestehen.