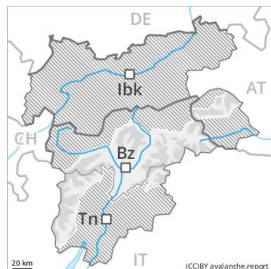




Grado Pericolo 2 - Moderato



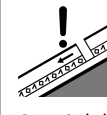
Tendenza: Pericolo valanghe stabile
per Mercoledì il 12.02.2020 →



Neve ventata



Linea del
bosco



Strati deboli
persistenti



2800m
2300m

La neve ventata recente deve essere valutata con spirito critico.

La neve ventata recente è la principale fonte di pericolo. Con neve fresca e vento in parte tempestoso proveniente da nord ovest nella giornata di lunedì a tutte le esposizioni si sono formati accumuli di neve ventata in parte facilmente distaccabili, principalmente nelle zone in prossimità delle creste, nelle conche e nei canali ad alta quota e in alta montagna. Con il vento proveniente da nord ovest a tratti tempestoso, martedì le dimensioni dei punti pericolosi aumenteranno. Debole manto di neve vecchia: I punti pericolosi per valanghe asciutte si trovano soprattutto sui pendii molto ripidi esposti a ovest, nord ed est tra i 2300 e 2800 m circa. Attenzione soprattutto nelle zone di passaggio da poca a molta neve nelle zone escursionistiche poco frequentate. Le valanghe possono distaccarsi con un forte sovraccarico e raggiungere dimensioni pericolosamente grandi.

Sulla dura superficie del manto nevoso sussiste un pericolo di caduta nelle zone ripide.

Manto nevoso

Situazione tipo st 6: Neve fresca fredda a debole coesione e vento

Venti tempestosi e neve fresca in molte regioni: A livello locale cadranno sino a 10 cm di neve. I nuovi accumuli di neve ventata diventeranno progressivamente sempre più instabili al di sopra del limite del bosco.

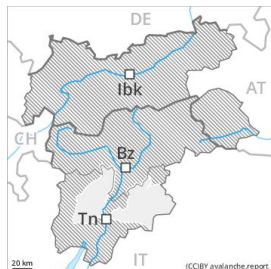
Soprattutto sui pendii esposti a ovest, nord ed est, all'interno del manto di neve vecchia si trovano strati fragili a cristalli angolari. Ciò soprattutto tra i 2300 e i 2800 m circa, soprattutto nelle zone escursionistiche poco frequentate.

Il manto nevoso è estremamente variabile a distanza di pochi metri.

Tendenza

Il pericolo di valanghe rimarrà invariato. La neve ventata recente deve essere valutata con attenzione.

Grado Pericolo 1 - Debole




Tendenza: Pericolo valanghe stabile →
per Mercoledì il 12.02.2020



Neve ventata



Linea del
bosco



Strati deboli
persistenti



2300m

Al mattino le condizioni valanghive sono per lo più favorevoli. Attenzione alla neve ventata recente.

Sulla dura superficie del manto nevoso sussiste un pericolo di caduta nelle zone ripide. La neve ventata recente richiede attenzione. I punti pericolosi si trovano soprattutto sui pendii ombreggiati molto ripidi al di sopra dei 1800 m circa come pure nelle zone in prossimità delle creste. Questi punti sono rari e facilmente individuabili dall'escursionista esperto. Con l'irradiazione solare in alcuni punti ancora debole pericolo di valanghe umide. Le valanghe sono di dimensioni piuttosto piccole.

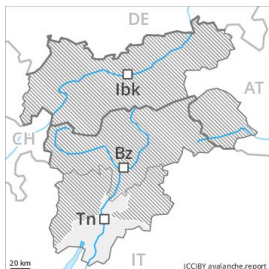
Manto nevoso

I nuovi accumuli di neve ventata sono in parte instabili soprattutto sui pendii molto ripidi ombreggiati al di sopra del limite del bosco. Questi ultimi sono per lo più piccoli. Il vento sarà tempestoso. I vecchi accumuli di neve ventata si sono legati bene con la neve vecchia. Il manto nevoso è estremamente variabile a distanza di pochi metri.

Tendenza

Il pericolo di valanghe rimarrà invariato. La neve ventata recente richiede attenzione.

Grado Pericolo 1 - Debole



Tendenza: Pericolo valanghe stabile
per Mercoledì il 12.02.2020



Neve ventata



Linea del
bosco



Neve
bagnata



Al mattino le condizioni valanghive sono per lo più favorevoli. Attenzione alla neve ventata recente.

Sulla dura superficie del manto nevoso sussiste un pericolo di caduta nelle zone ripide. La neve ventata recente richiede attenzione. I punti pericolosi si trovano soprattutto sui pendii ombreggiati molto ripidi al di sopra dei 1800 m circa come pure nelle zone in prossimità delle creste. Questi punti sono rari e facilmente individuabili dall'escursionista esperto. Con il rialzo termico e l'irradiazione solare in alcuni punti ancora debole pericolo di valanghe umide. Le valanghe sono di dimensioni piuttosto piccole.

Manto nevoso

I nuovi accumuli di neve ventata non si sono ben legati con la neve vecchia soprattutto sui pendii molto ripidi ombreggiati al di sopra del limite del bosco. Il manto nevoso è estremamente variabile a distanza di pochi metri.

Tendenza

Il pericolo di valanghe rimarrà invariato. La neve ventata recente richiede attenzione.