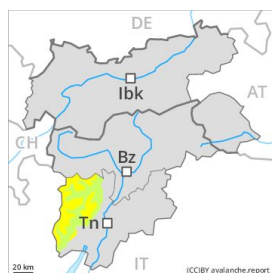


Grado Pericolo 2 - Moderato



Tendenza: Pericolo valanghe stabile
per Sabato il 15.02.2020 →



Neve ventata



Linea del bosco



Strati deboli persistenti



2300m

Attenzione sui pendii carichi di neve ventata.

La neve ventata recente è la principale fonte di pericolo. Con vento da moderato a forte proveniente da nord ovest a tutte le esposizioni si sono formati accumuli di neve ventata in parte facilmente distaccabili. Gli ultimi accumuli di neve ventata sono ben individuabili, principalmente nelle zone in prossimità delle creste, nelle conche e nei canaloni ad alta quota e in alta montagna. Soprattutto nelle conche e nei canaloni, da lunedì gli accumuli di neve ventata sono leggermente cresciuti.

Debole manto di neve vecchia: Isolati punti pericolosi per valanghe asciutte si trovano soprattutto sui pendii ripidi esposti a nord al di sopra dei 2300 m circa. Attenzione soprattutto nelle zone di passaggio da poca a molta neve nelle zone escursionistiche poco frequentate. Le valanghe possono distaccarsi con un forte sovraccarico e raggiungere dimensioni medie.

Sulla dura superficie del manto nevoso sussiste un pericolo di caduta nelle zone ripide.

Manto nevoso

Situazione tipo st 6: Neve fresca fredda a debole coesione e vento

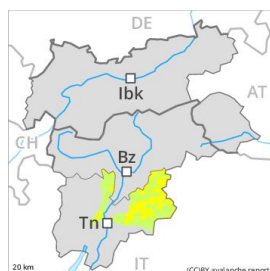
I nuovi accumuli di neve ventata rimangono molto instabili a tutte le esposizioni al di sopra del limite del bosco.

Soprattutto sui pendii esposti a ovest, nord ed est, all'interno del manto di neve vecchia si trovano strati fragili a cristalli angolari. Ciò soprattutto al di sopra dei 2300 m circa, soprattutto nelle zone escursionistiche poco frequentate.

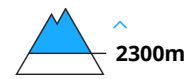
Tendenza

Il pericolo di valanghe rimarrà invariato. La neve ventata recente deve essere valutata con attenzione.

Grado Pericolo 2 - Moderato



Tendenza: Pericolo valanghe stabile →
per Sabato il 15.02.2020



Attenzione alla neve ventata recente.

La neve ventata recente richiede attenzione. I punti pericolosi si trovano soprattutto sui pendii ombreggiati molto ripidi al di sopra dei 1800 m circa, come pure nelle zone in prossimità delle creste, nei canali e nelle conche esposte in tutte le direzioni. Questi punti sono facilmente individuabili dall'escursionista esperto. Le valanghe asciutte sono a livello isolato di dimensioni medie ma in parte facilmente distaccabili. Principalmente sui pendii ombreggiati ripidi, all'interno del manto nevoso si trovano, a livello isolato, strati fragili instabili. Sulla crosta ghiacciata sussiste un pericolo di caduta.

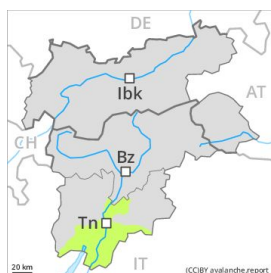
Manto nevoso

Gli ultimi accumuli di neve ventata sono in parte instabili al di sopra del limite del bosco. Questi ultimi sono per lo più piccoli. I vecchi accumuli di neve ventata si sono legati bene con la neve vecchia. Il manto nevoso è estremamente variabile a distanza di pochi metri.

Tendenza

Il pericolo di valanghe rimarrà invariato. La neve ventata recente richiede attenzione.

Grado Pericolo 1 - Debole



Tendenza: Pericolo valanghe stabile
per Sabato il 15.02.2020



Neve ventata



Linea del
bosco



Neve
bagnata



Attenzione alla neve ventata recente.

Sulla dura superficie del manto nevoso sussiste un pericolo di caduta nelle zone ripide. La neve ventata recente richiede attenzione. I punti pericolosi si trovano soprattutto sui pendii ombreggiati molto ripidi al di sopra dei 1800 m circa come pure nelle zone in prossimità delle creste. Questi punti sono rari e facilmente individuabili dall'escursionista esperto. Con il rialzo termico e l'irradiazione solare in alcuni punti ancora debole pericolo di valanghe umide. Le valanghe sono di dimensioni piuttosto piccole.

Manto nevoso

I nuovi accumuli di neve ventata non si sono ben legati con la neve vecchia soprattutto sui pendii molto ripidi ombreggiati al di sopra del limite del bosco.

Tendenza

Il pericolo di valanghe rimarrà invariato. La neve ventata recente richiede attenzione.