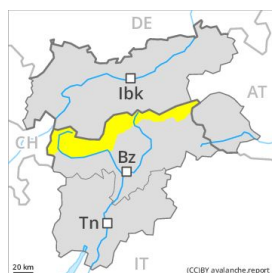


Grado Pericolo 2 - Moderato



Tendenza: **Pericolo valanghe stabile**
per Martedì il 18.02.2020



Neve ventata



2200m



Strati deboli
persistenti



2800m

Attenzione alla neve ventata recente e a quella meno recente.

I nuovi accumuli di neve ventata e quelli meno recenti possono in parte subire un distacco in seguito al passaggio di un singolo appassionato di sport invernali soprattutto sui pendii molto ripidi ombreggiati al di sopra dei 2200 m circa. Questi punti pericolosi sono facilmente individuabili dall'escursionista esperto. La debole neve vecchia richiede attenzione. Attenzione soprattutto nelle zone di passaggio da poca a molta neve nelle zone escursionistiche poco frequentate. A livello isolato le valanghe possono subire un distacco nella neve vecchia debole e raggiungere dimensioni piuttosto grandi. Il pericolo di valanghe umide e bagnate aumenterà nel corso della giornata. Inoltre sussiste un determinato pericolo di valanghe per scivolamento di neve.

Manto nevoso

Situazione tipo

st 6: Neve fresca fredda a debole coesione e vento

st 2: valanga per scivolamento di neve

Gli accumuli di neve ventata degli ultimi giorni si sono legati piuttosto bene con la neve vecchia. All'interno del manto di neve vecchia si trovano strati fragili a cristalli angolari. Il manto nevoso è estremamente variabile a distanza di pochi metri. L'irraggiamento notturno sarà parzialmente ridotto. La superficie del manto nevoso si ammorbidirà già al mattino.

Tendenza

Il tempo sarà molto mite.

Grado Pericolo 2 - Moderato



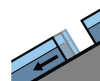
Tendenza: **Pericolo valanghe stabile**
per Martedì il 18.02.2020



Neve ventata



2400m



Valanghe di
slittamento



2400m

Neve ventata recente e meno recente ad alta quota.

I nuovi accumuli di neve ventata e quelli meno recenti possono in parte subire un distacco in seguito al passaggio di un singolo appassionato di sport invernali soprattutto sui pendii molto ripidi ombreggiati al di sopra dei 2400 m circa. Attenzione nelle zone in prossimità delle creste. Questi punti pericolosi sono facilmente individuabili dall'escursionista esperto. Le valanghe asciutte sono di dimensioni piuttosto piccole. La debole neve vecchia richiede attenzione. Punti pericolosi si trovano soprattutto sui pendii molto ripidi esposti a ovest, nord ed est al di sopra dei 2400 m circa. Attenzione soprattutto nelle zone di passaggio da poca a molta neve nelle zone escursionistiche poco frequentate. Le valanghe possono distaccarsi soprattutto in seguito a un forte sovraccarico e raggiungere dimensioni medie.

Inoltre sussiste un determinato pericolo di valanghe per scivolamento di neve. Ciò sui pendii erbosi ripidi al di sotto dei 2400 m circa.

Manto nevoso

Situazione tipo

st 6: Neve fresca fredda a debole coesione e vento

st 2: valanga per scivolamento di neve

All'interno del manto di neve vecchia si trovano strati fragili a cristalli angolari, principalmente tra i 2400 e i 3000 m circa.

Il vento a tratti moderato ha causato il trasporto della neve. I nuovi accumuli di neve ventata e quelli meno recenti sono, a livello isolato, ancora instabili soprattutto sui pendii molto ripidi ombreggiati al di sopra dei 2400 m circa.

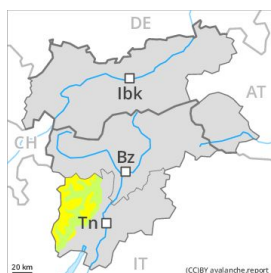
Gli accumuli di neve ventata degli ultimi giorni si sono legati piuttosto bene con la neve vecchia.

Il manto nevoso è estremamente variabile a distanza di pochi metri. Saranno possibili isolate valanghe per scivolamento di neve.

Tendenza

Scarso calo del pericolo di valanghe.

Grado Pericolo 2 - Moderato



Tendenza: Pericolo valanghe stabile
per Martedì il 18.02.2020



Neve ventata



Linea del
bosco



Neve
bagnata



Attenzione sui pendii carichi di neve ventata. Con il rialzo termico e l'irradiazione solare, la situazione valanghiva è in alcuni punti sfavorevole.

La neve ventata recente è la principale fonte di pericolo. Con vento da moderato a forte proveniente da nord ovest a tutte le esposizioni si sono formati accumuli di neve ventata in parte facilmente distaccabili. Specialmente sui pendii carichi di neve ventata, nel corso della giornata il pericolo di valanghe per scivolamento di neve e colate umide aumenterà progressivamente. Gli ultimi accumuli di neve ventata sono ben individuabili, principalmente nelle zone in prossimità delle creste, nelle conche e nei canali ad alta quota e in alta montagna. Soprattutto nelle conche e nei canali, gli accumuli di neve ventata sono ulteriormente cresciuti.

Debole manto di neve vecchia: Isolati punti pericolosi per valanghe asciutte si trovano soprattutto sui pendii ripidi esposti a nord al di sopra dei 2300 m circa. Attenzione soprattutto nelle zone di passaggio da poca a molta neve nelle zone escursionistiche poco frequentate. Le valanghe possono distaccarsi con un forte sovraccarico e raggiungere dimensioni medie. Con il rialzo termico, progressivo aumento del pericolo di valanghe asciutte e umide.

Sulla dura superficie del manto nevoso sussiste un pericolo di caduta nelle zone ripide.

Manto nevoso

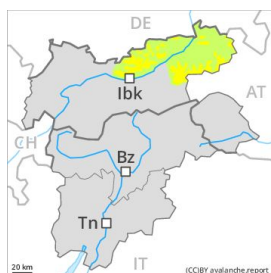
I nuovi accumuli di neve ventata rimangono in parte instabili a tutte le esposizioni al di sopra del limite del bosco.

Soprattutto sui pendii esposti a ovest, nord ed est, all'interno del manto di neve vecchia si trovano strati fragili a cristalli angolari. Ciò soprattutto al di sopra dei 2300 m circa, soprattutto nelle zone escursionistiche poco frequentate.

Tendenza

Il pericolo di valanghe aumenterà leggermente nel corso della giornata. La neve ventata recente richiede attenzione.

Grado Pericolo 2 - Moderato



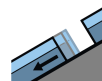
Tendenza: Pericolo valanghe stabile
 per Martedì il 18.02.2020 →



Neve ventata



2000m



Valanghe di
 slittamento



2000m

Attenzione alla neve ventata recente e a quella meno recente.

Con vento da debole a moderato sui pendii vicino alle creste esposti a nord ovest, nord e nord est si sono formati accumuli di neve ventata per lo più di piccole dimensioni. Attenzione soprattutto sui pendii ombreggiati, come pure nelle zone in prossimità delle creste, nelle conche e nei canali al di sopra dei 2000 m circa.

La debole neve vecchia richiede attenzione, soprattutto sui pendii ombreggiati molto ripidi, come pure sui pendii carichi di neve ventata. Le valanghe sono di dimensioni piuttosto piccole e per lo più solo distaccabili in seguito a un forte sovraccarico.

Inoltre sussiste un "moderato" pericolo (grado 2) di valanghe per scivolamento di neve.

Manto nevoso

Situazione tipo

st 6: Neve fresca fredda a debole coesione e vento

st 2: valanga per scivolamento di neve

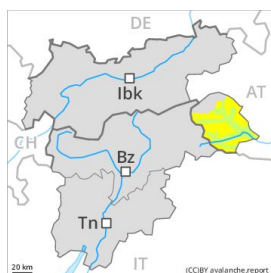
Il vento a tratti moderato ha causato solo il trasporto di poca neve.

Soprattutto sui pendii ombreggiati, all'interno del manto di neve vecchia si trovano strati fragili a cristalli angolari. Il manto nevoso è estremamente variabile a distanza di pochi metri.

Tendenza

Scarso aumento del pericolo di valanghe.

Grado Pericolo 2 - Moderato



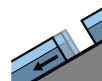
Tendenza: Pericolo valanghe stabile
per Martedì il 18.02.2020



Neve ventata



2400m



Valanghe di
slittamento



2400m

I nuovi accumuli di neve ventata e quelli meno recenti rappresentano la principale fonte di pericolo.

Neve ventata recente e meno recente ad alta quota. I punti pericolosi si trovano soprattutto sui pendii molto ripidi al di sopra dei 2400 m circa, soprattutto nelle conche, nei canali e dietro ai cambi di pendenza. Questi punti sono facilmente individuabili dall'escursionista esperto. Le valanghe sono per lo più di piccole dimensioni.

Isolati punti pericolosi per valanghe asciutte si trovano anche sui pendii ombreggiati ripidi estremi ad alta quota e in alta montagna. Ciò nelle zone scarsamente innevate. Le valanghe possono distaccarsi a livello isolato per lo più con un forte sovraccarico e raggiungere dimensioni medie.

Sulla dura superficie del manto nevoso sussiste un pericolo di caduta nelle zone ripide.

Manto nevoso

Situazione tipo

st 6: Neve fresca fredda a debole coesione e vento

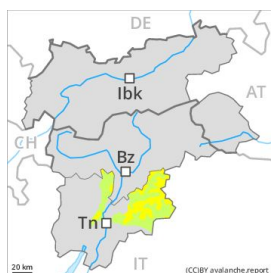
st 2: valanga per scivolamento di neve

Il vento a tratti moderato ha causato solo il trasporto di poca neve. I nuovi accumuli di neve ventata e quelli meno recenti sono, a livello isolato, ancora instabili al di sopra dei 2400 m circa. Questi ultimi sono per lo più piccoli. A livello molto isolato gli strati più duri di neve poggiano su un manto di neve vecchia a grani grossi. Ciò specialmente sui pendii ombreggiati ad alta quota e in alta montagna. Il manto nevoso è estremamente variabile a distanza di pochi metri.

Tendenza

Il pericolo di valanghe rimarrà invariato.

Grado Pericolo 2 - Moderato



Tendenza: Pericolo valanghe stabile →
per Martedì il 18.02.2020



Neve ventata



Linea del bosco



Neve bagnata



2300m

Attenzione alla neve ventata recente. Con il rialzo termico e l'irradiazione solare, la situazione valanghiva è in alcuni punti sfavorevole.

La neve ventata recente richiede attenzione. Sulla crosta ghiacciata sussiste un pericolo di caduta. I punti pericolosi si trovano soprattutto sui pendii ombreggiati molto ripidi al di sopra dei 1800 m circa, come pure nelle zone in prossimità delle creste, nei canali e nelle conche esposte in tutte le direzioni. Questi punti sono facilmente individuabili dall'escursionista esperto. Le valanghe asciutte sono per lo più di dimensioni medie e in parte distaccabili da un singolo appassionato di sport invernali. Principalmente sui pendii ombreggiati ripidi, all'interno del manto nevoso si trovano, a livello isolato, strati fragili instabili. Con il rialzo termico, progressivo aumento del pericolo di valanghe.

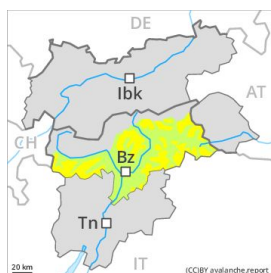
Manto nevoso

Gli ultimi accumuli di neve ventata sono in parte instabili al di sopra del limite del bosco. Questi ultimi sono per lo più piccoli. I vecchi accumuli di neve ventata si sono legati bene con la neve vecchia. Il manto nevoso è estremamente variabile a distanza di pochi metri.

Tendenza

Il pericolo di valanghe aumenterà leggermente nel corso della giornata. La neve ventata recente richiede attenzione.

Grado Pericolo 2 - Moderato



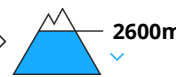
Tendenza: Pericolo valanghe stabile
 per Martedì il 18.02.2020 →



Neve ventata



Neve bagnata



Possibili valanghe di neve asciutta a lastroni e colate umide nel corso della giornata.

La neve ventata recente richiede attenzione. I punti pericolosi si trovano principalmente sui pendii molto ripidi esposti a nord est, nord e sud est al di sopra dei 2200 m circa, soprattutto nelle conche, nei canali e dietro ai cambi di pendenza. Questi punti sono facilmente individuabili dall'escursionista esperto. Le valanghe sono per lo più di piccole dimensioni.

Sulla dura superficie del manto nevoso sussiste un pericolo di caduta nelle zone ripide.

Con il rialzo termico e l'irradiazione solare diurni, sono possibili valanghe umide e bagnate. Ciò soprattutto dai bacini di alimentazione molto ripidi, soleggiati non ancora scaricati al di sotto dei 2600 m circa.

Manto nevoso

Situazione tipo

st 6: Neve fresca fredda a debole coesione e vento

Gli accumuli di neve ventata meno recenti sono per lo più piccoli. A livello molto isolato gli strati più duri di neve poggiano su un manto di neve vecchia a grani grossi. Ciò specialmente sui pendii ombreggiati ad alta quota e in alta montagna. Il manto nevoso è estremamente variabile a distanza di pochi metri.

Tendenza

Il pericolo di valanghe rimarrà invariato. Il tempo sarà molto mite.

Grado Pericolo 1 - Debole



Tendenza: Pericolo valanghe stabile
per Martedì il 18.02.2020



Neve ventata



Linea del
bosco



Neve
bagnata



Attenzione alla neve ventata recente.

La neve fresca e la neve ventata devono essere valutate con attenzione a tutte le esposizioni al di sopra del limite del bosco. Sulla dura superficie del manto nevoso sussiste un pericolo di caduta nelle zone ripide. I punti pericolosi si trovano soprattutto sui pendii ombreggiati molto ripidi al di sopra dei 1800 m circa come pure nelle zone in prossimità delle creste. Questi punti sono rari e facilmente individuabili dall'escursionista esperto. Con il rialzo termico e l'irradiazione solare in alcuni punti moderato pericolo di valanghe per scivolamento di neve e colate umide. Le valanghe per scivolamento di neve sono a livello molto isolato di grandi dimensioni.

Manto nevoso

I nuovi accumuli di neve ventata non si sono ben legati con la neve vecchia soprattutto sui pendii molto ripidi ombreggiati al di sopra del limite del bosco.

Tendenza

Il pericolo di valanghe aumenterà leggermente nel corso della giornata. La neve ventata recente richiede attenzione.