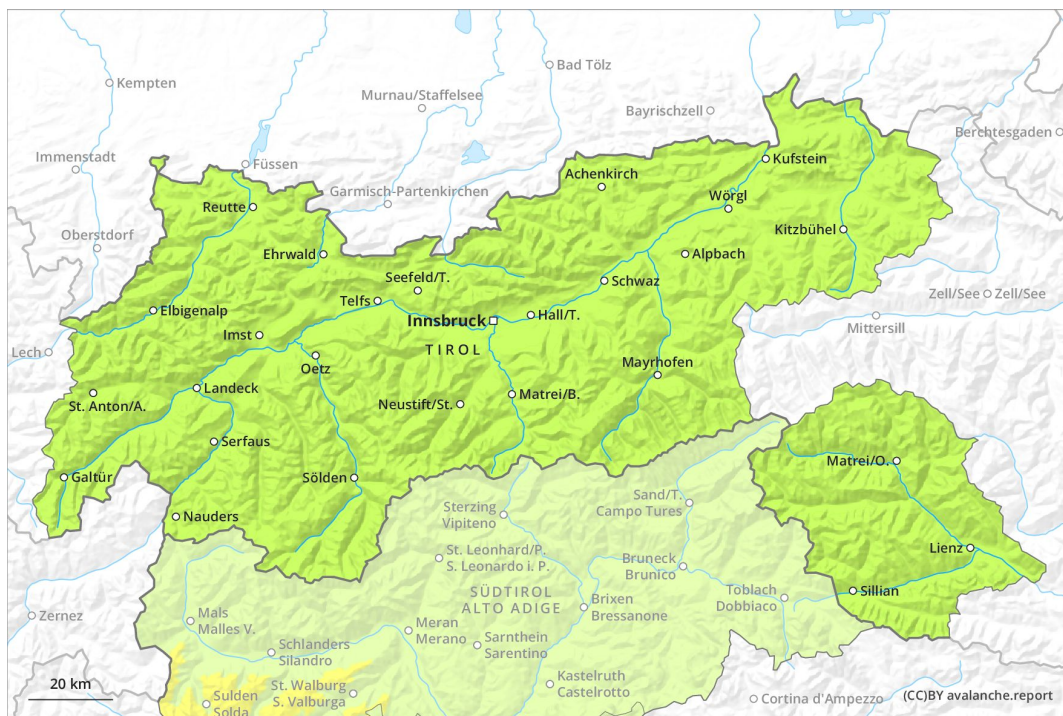
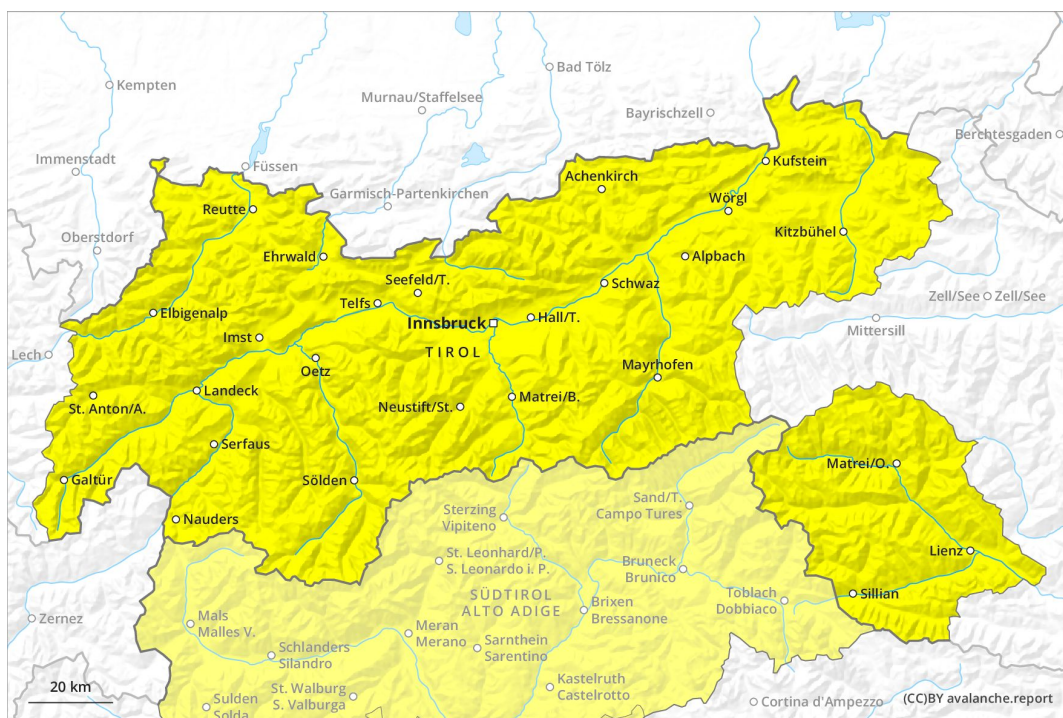




## Vormittag



## Nachmittag





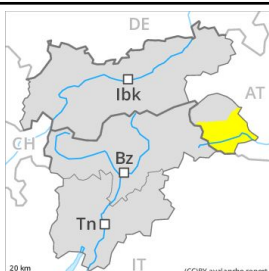
## Gefahrenstufe 2 - Mäßig

**AM:****Tendenz: Lawinengefahr bleibt gleich** →  
am Mittwoch, den 18.03.2020

Tribschnee



2200m

**PM:****Tendenz: Lawinengefahr bleibt gleich** →  
am Mittwoch, den 18.03.2020

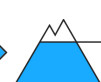
Tribschnee



2200m



Nassschnee



Waldgrenze

Nass- und Gleitschneelawinen sind ab etwa Mittag zu erwarten. Tribschneeansammlungen sind oberhalb der Waldgrenze teils störanfällig.

In den letzten Tagen entstanden vor allem in Kammlagen meist kleine Tribschneeansammlungen. Diese sind vereinzelt störanfällig, besonders an sehr steilen Schattenhängen oberhalb der Waldgrenze in Kammlagen.

Diese Gefahrenstellen sind sehr selten und für Geübte gut zu erkennen. Die Lawinen sind eher klein aber teilweise leicht auslösbar.

## Schneedecke

**Gefahrenmuster**

gm 10: frühjahrssituation

gm 6: lockerer schnee und wind

In tiefen Lagen liegt kein Schnee. In mittleren Lagen ist der Schnee nass. Die schon etwas älteren Tribschneeansammlungen haben sich an allen Expositionen gut mit dem Altschnee verbunden. Alten Tribschnee beachten.

## Tendenz

Leichter Anstieg der Lawinengefahr mit der tageszeitlichen Erwärmung und der Sonneneinstrahlung.

## Gefahrenstufe 2 - Mäßig

AM:



Tendenz: Lawinengefahr bleibt gleich  
am Mittwoch, den 18.03.2020

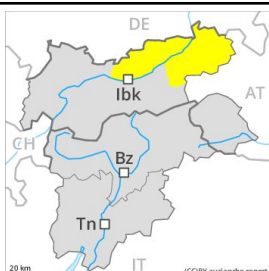


Triebschnee



2400m

PM:



Tendenz: Lawinengefahr bleibt gleich  
am Mittwoch, den 18.03.2020



Triebschnee



2400m



Nassschnee



2400m

Triebschneeanstimmungen sind oberhalb der Waldgrenze teils stör anfällig. Nass- und Gleitschneelawinen sind ab etwa Mittag zu erwarten.

In den letzten Tagen entstanden vor allem in Kammlagen eher kleine Triebschneeanstimmungen. Diese sind vereinzelt stör anfällig. Vorsicht vor allem in Kammlagen, Rinnen und Mulden. Diese Gefahrenstellen sind eher selten und für Geübte gut zu erkennen. Die Lawinen sind meist eher klein.

## Schneedecke

Gefahrenmuster

gm 6: lockerer schnee und wind

gm 10: frühjahrssituation

In tiefen Lagen liegt kein Schnee. In mittleren Lagen ist der Schnee nass. Die nächtliche Abstrahlung ist recht gut. Die frischen und schon etwas älteren Triebschneeanstimmungen haben sich an allen Expositionen gut mit dem Altschnee verbunden.

## Tendenz

Leichter Anstieg der Lawinengefahr mit der tageszeitlichen Erwärmung und der Sonneneinstrahlung.



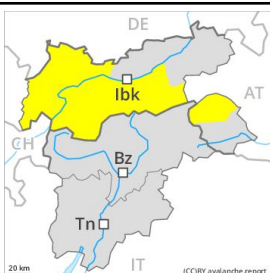
## Gefahrenstufe 2 - Mäßig

**AM:****Tendenz: Lawinengefahr bleibt gleich** →  
am Mittwoch, den 18.03.2020

Tribschnee



Waldgrenze

**PM:****Tendenz: Lawinengefahr bleibt gleich** →  
am Mittwoch, den 18.03.2020

Tribschnee



2400m



Nassschnee



2600m

Nass- und Gleitschneelawinen sind ab etwa Mittag zu erwarten. Tribschneeansammlungen sind in hohen Lagen und im Hochgebirge vereinzelt noch störanfällig.

In den letzten Tagen entstanden vor allem in Kammlagen eher kleine Tribschneeansammlungen. Diese sind teils störanfällig, besonders in Kammlagen, Rinnen und Mulden. Die Lawinen sind meist eher klein aber teilweise leicht auslösbar.

Zudem sollten die nicht mehr ganz frischen Tribschneeansammlungen beachtet werden. Diese sind vereinzelt noch störanfällig. Diese Gefahrenstellen sind eher selten und für Geübte gut zu erkennen.

## Schneedecke

**Gefahrenmuster**

gm 10: frühjahrssituation

gm 6: lockerer schnee und wind

In tiefen Lagen liegt kein Schnee. In mittleren Lagen ist der Schnee nass. Die nächtliche Abstrahlung ist gut. Die frischen und schon etwas älteren Tribschneeansammlungen haben sich an allen Expositionen unterhalb von rund 2600 m gut mit dem Altschnee verbunden.

Der Tribschnee liegt stellenweise auf weichen Schichten. In der Altschneedecke sind vor allem an Nordwest-, Nord- und Nordosthängen sehr vereinzelt Schwachschichten vorhanden, besonders oberhalb von rund 2600 m.

## Tendenz

Leichter Anstieg der Lawinengefahr mit der tageszeitlichen Erwärmung und der Sonneneinstrahlung.