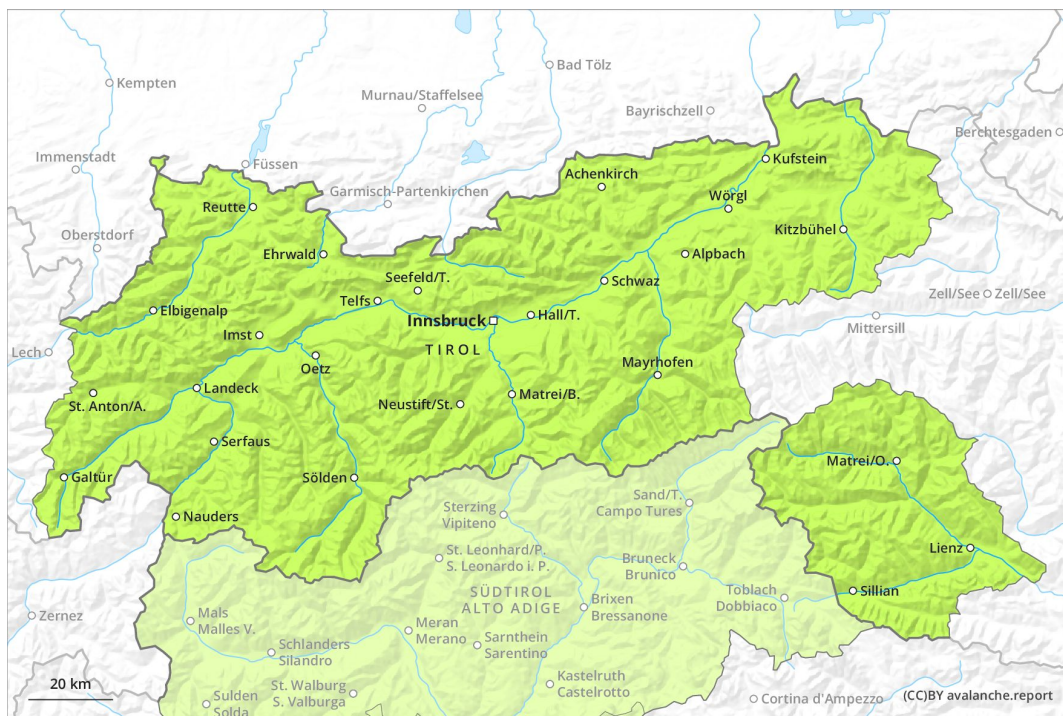
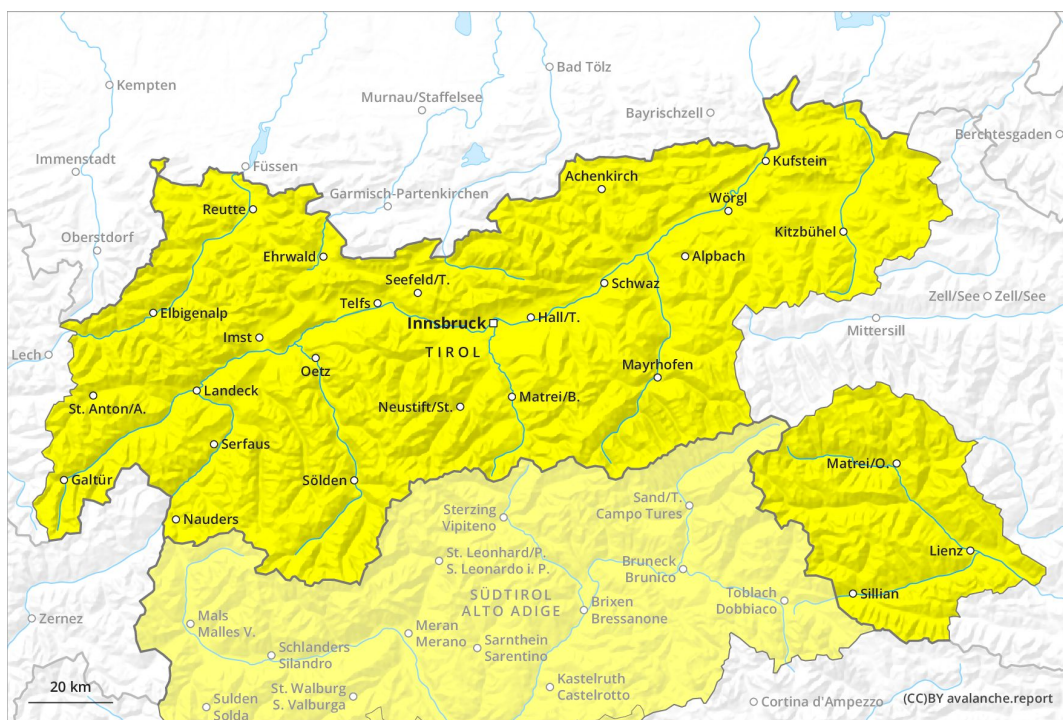




Vormittag



Nachmittag



Gefahrenstufe 2 - Mäßig

AM:



Tendenz: Lawinengefahr steigt
 am Samstag, den 21.03.2020

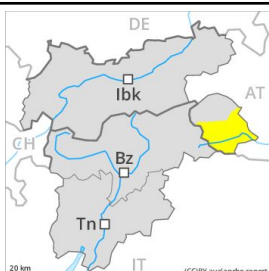


Tribschnee



2000m

PM:



Tendenz: Lawinengefahr steigt
 am Samstag, den 21.03.2020



Nassschnee



2000m



Tribschnee



2000m

Nass- und Gleitschneelawinen sind ab etwa Mittag zu erwarten. Die schon etwas älteren Tribschneeansammlungen sind für Geübte gut erkennbar.

In den letzten Tagen entstanden vor allem in Kammlagen meist kleine Tribschneeansammlungen. Diese sind vereinzelt noch störanfällig, besonders an sehr steilen Schattenhängen oberhalb von rund 2000 m in Kammlagen.

Diese Gefahrenstellen sind sehr selten und für Geübte gut zu erkennen. Die Lawinen sind eher klein und meist nur mit großer Belastung auslösbar.

Schneedecke

Gefahrenmuster

gm 10: frühjahrssituation

gm 6: lockerer schnee und wind

In tiefen Lagen liegt kein Schnee. In mittleren Lagen ist der Schnee nass. Die schon etwas älteren Tribschneeansammlungen haben sich an allen Expositionen gut mit dem Altschnee verbunden. Alten Tribschnee beachten.

Tendenz

Leichter Anstieg der Lawinengefahr mit dem Niederschlag.

Gefahrenstufe 2 - Mäßig

AM:



Tendenz: Lawinengefahr steigt
 am Samstag, den 21.03.2020



Tribschnee



PM:



Tendenz: Lawinengefahr steigt
 am Samstag, den 21.03.2020



Nassschnee



Tribschnee



Nass- und Gleitschneelawinen sind ab etwa Mittag zu erwarten. Tribschneeanisammlungen sind in hohen Lagen und im Hochgebirge vereinzelt noch störanfällig.

In den letzten Tagen entstanden vor allem in Kammlagen meist kleine Tribschneeanisammlungen. Diese sind vereinzelt noch störanfällig, besonders in Kammlagen, Rinnen und Mulden. Die Lawinen sind meist eher klein und meist nur noch mit großer Belastung auslösbar.

Zudem sollten die schon etwas älteren Tribschneeanisammlungen beachtet werden. Diese sollten vor allem im sehr steilen Gelände vorsichtig beurteilt werden. Diese Gefahrenstellen sind eher selten und für Geübte gut zu erkennen.

Schneedecke

Gefahrenmuster

gm 10: frühjahrssituation

gm 6: lockerer schnee und wind

In tiefen Lagen liegt kein Schnee. In mittleren Lagen ist der Schnee nass. Die nächtliche Abstrahlung ist gut. Die frischen und schon etwas älteren Tribschneeanisammlungen haben sich an allen Expositionen unterhalb von rund 2400 m gut mit dem Altschnee verbunden.

Der Tribschnee liegt stellenweise auf weichen Schichten. In der Altschneedecke sind vor allem an Nordwest-, Nord- und Nordosthängen sehr vereinzelt Schwachschichten vorhanden, besonders oberhalb von rund 2400 m.

Tendenz

Leichter Anstieg der Lawinengefahr mit dem Niederschlag.

Gefahrenstufe 2 - Mäßig

AM:



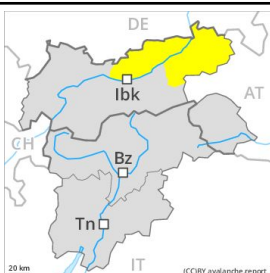
Tendenz: Lawinengefahr steigt
 am Samstag, den 21.03.2020



Triebschnee



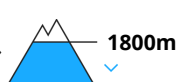
PM:



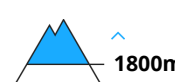
Tendenz: Lawinengefahr steigt
 am Samstag, den 21.03.2020



Nassschnee



Nassschnee



Nass- und Gleitschneelawinen sind ab etwa Mittag zu erwarten. Triebschneeanisammlungen sind oberhalb der Waldgrenze kaum mehr störanfällig.

In den letzten Tagen entstanden vor allem in Kammlagen eher kleine Triebschneeanisammlungen. Diese sind vereinzelt störanfällig. Vorsicht vor allem in Kammlagen, Rinnen und Mulden. Diese Gefahrenstellen sind eher selten und für Geübte gut zu erkennen. Die Lawinen sind meist eher klein.

Schneedecke

Gefahrenmuster

gm 10: frühjahrssituation

gm 6: lockerer schnee und wind

In tiefen Lagen liegt kein Schnee. In mittleren Lagen ist der Schnee nass. Die nächtliche Abstrahlung ist gut. Die schon etwas älteren Triebschneeanisammlungen haben sich an allen Expositionen gut mit dem Altschnee verbunden.

Tendenz

Leichter Anstieg der Lawinengefahr mit dem Niederschlag.