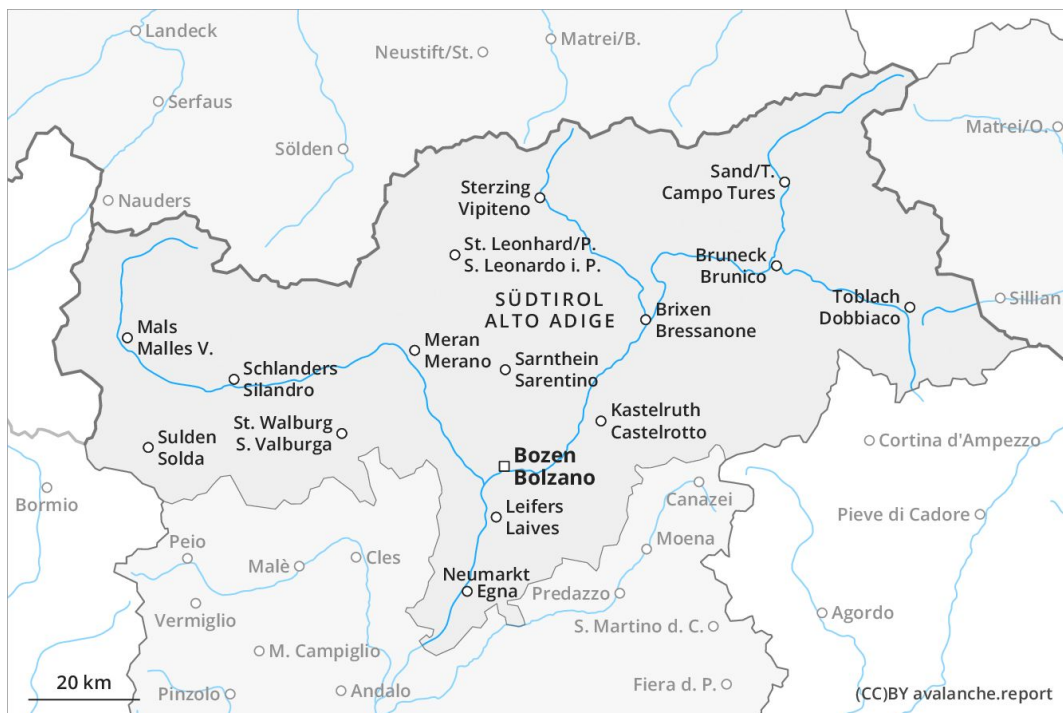
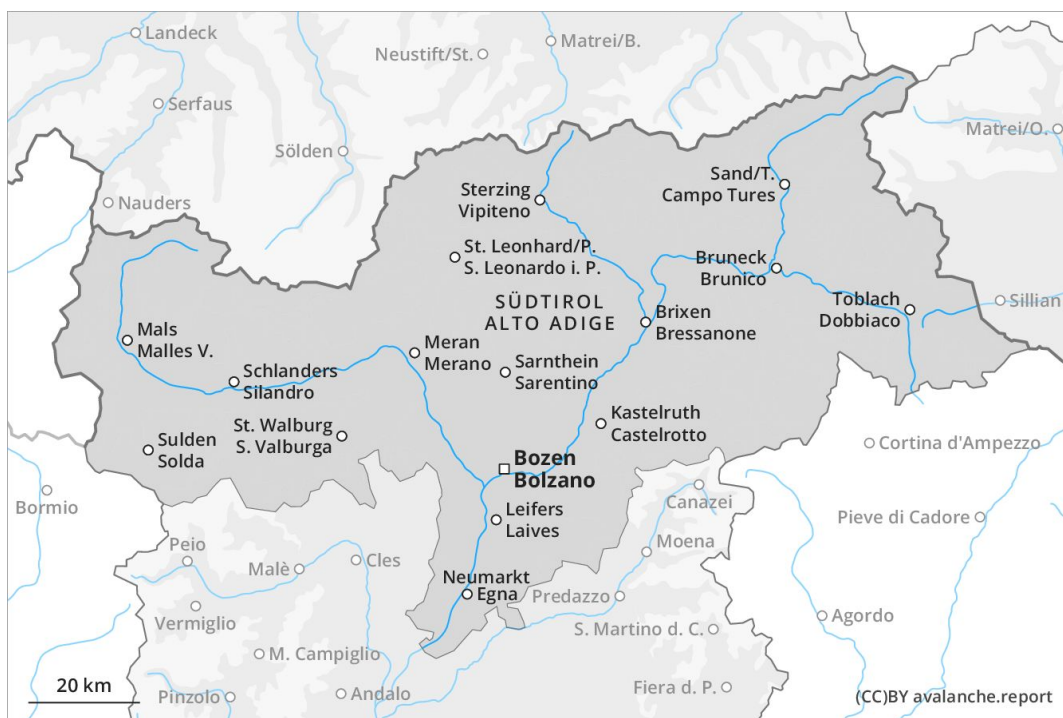




Vormittag



Nachmittag





Gefahrenstufe 2 - Mäßig

AM:



Tendenz: Lawinengefahr bleibt gleich →
am Dienstag, den 07.04.2020

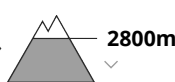
PM:



Tendenz: Lawinengefahr bleibt gleich →
am Dienstag, den 07.04.2020



Nassschnee



Spontane nasse Lawinen im Tagesverlauf.

Der Lawinenwarndienst hat derzeit wenig Informationen aus dem Gelände.

Vorsicht an sehr steilen Schattenhängen sowie in Kamm- und Passlagen in hohen Lagen und im Hochgebirge.

Mit der tageszeitlichen Erwärmung und der Sonneneinstrahlung steigt die Auslösebereitschaft von feuchten und nassen Lawinen allmählich an. Im Tagesverlauf sind unterhalb von rund 2800 m kleine und vereinzelt mittlere feuchte und nasse Lawinen möglich. Aus noch nicht entladenen Einzugsgebieten sind feuchte und nasse Lawinen möglich, auch recht große. Exponierte Teile von Verkehrswegen können in den schneereichen Gebieten vereinzelt gefährdet sein.

Schneedecke

Gefahrenmuster

gm 10: frühjahrssituation

In der Altschneedecke sind besonders an sehr steilen Schattenhängen vereinzelt störanfällige Schwachschichten vorhanden.

Die nächtliche Abstrahlung ist gut. Die Schneeoberfläche gefriert tragfähig und weicht im Tagesverlauf auf. Es ist mild. Mit der Durchnässung nehmen Anzahl und Größe der Gefahrenstellen am Montag zu.

Tendenz

Anstieg der Gefahr von Nass- und Gletschneelawinen mit der tageszeitlichen Erwärmung und der Sonneneinstrahlung.