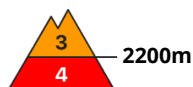
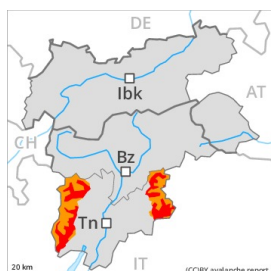
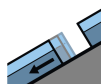


## Grado Pericolo 4 - Forte



**Tendenza: Pericolo valanghe in diminuzione**  
per Venerdì il 11.12.2020



Valanghe di  
slittamento



2200m



Neve ventata



Linea del  
bosco

Sui pendii erbosi ripidi si prevedono valanghe spontanee. La neve ventata recente deve essere valutata con attenzione.

Sui pendii erbosi ripidi, in qualunque momento sono possibili valanghe per scivolamento di neve, a livello isolato anche di dimensioni molto grandi. Ciò a tutte le esposizioni al di sotto dei 2200 m circa. I tratti esposti delle vie di comunicazione potranno essere in pericolo.

Inoltre sussiste un pericolo latente di valanghe di neve asciutta a debole coesione, specialmente nelle regioni più colpite dalle precipitazioni. Attenzione soprattutto ai bacini di alimentazione ripidi situati ad alta quota e non ancora scaricati.

La neve fresca e la neve ventata degli ultimi giorni possono facilmente subire un distacco già in seguito al passaggio di un singolo appassionato di sport invernali a tutte le esposizioni al di sopra del limite del bosco. Il numero e le dimensioni dei punti pericolosi aumenteranno con l'altitudine.

L'attuale situazione valanghiva richiede molta esperienza nella valutazione del pericolo di valanghe e una prudente scelta dell'itinerario.

## Manto nevoso

**Situazione tipo**

st.2: valanga per scivolamento di neve

st.6: neve fresca fredda a debole coesione e vento

Sono caduti da 10 a 30 cm di neve, localmente anche di più. Il forte vento ha rimaneggiato intensamente la neve fresca. Il legame reciproco de(-) i vari accumuli di neve ventata è in parte sfavorevole. Ciò ad alta quota e in alta montagna. I nuovi accumuli di neve ventata sono in parte stati innevati e quindi difficilmente individuabili.

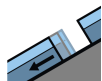
## Tendenza

Le condizioni meteo provocheranno un graduale miglioramento delle condizioni. Attenzione in caso di rotture da scivolamento.

## Grado Pericolo 3 - Marcato



**Tendenza: Pericolo valanghe in diminuzione**  
per Venerdì il 11.12.2020



Valanghe di  
slittamento



2200m



Neve ventata



↑ Linea del  
bosco

Sui pendii erbosi ripidi si prevedono valanghe spontanee. La neve ventata recente deve essere valutata con spirito critico.

Sui pendii erbosi ripidi, in qualunque momento sono possibili valanghe per scivolamento di neve, a livello isolato anche di dimensioni molto grandi. Ciò a tutte le esposizioni al di sotto dei 2200 m circa.

La neve fresca e la neve ventata degli ultimi giorni possono facilmente subire un distacco già in seguito al passaggio di un singolo appassionato di sport invernali a tutte le esposizioni al di sopra del limite del bosco. Il numero e le dimensioni dei punti pericolosi aumenteranno con l'altitudine.

A livello molto isolato le valanghe possono subire un distacco negli strati più profondi del manto nevoso e raggiungere dimensioni molto grandi. Ciò dai bacini di alimentazione molto ripidi non ancora scaricati ad alta quota e in alta montagna.

Le escursioni richiedono molta esperienza nella valutazione del pericolo di valanghe e una prudente scelta dell'itinerario.

### Manto nevoso

**Situazione tipo**

st.2: valanga per scivolamento di neve

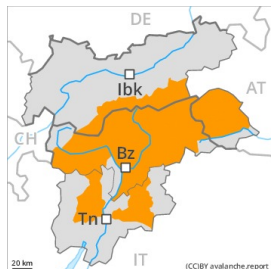
st.6: neve fresca fredda a debole coesione e vento

Sono caduti da 10 a 30 cm di neve, localmente anche di più. Il forte vento ha rimaneggiato intensamente la neve fresca. Il legame reciproco de(-) i vari accumuli di neve ventata è in parte sfavorevole. Ciò ad alta quota e in alta montagna. I nuovi accumuli di neve ventata sono in parte stati innevati e quindi difficilmente individuabili.

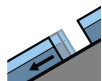
### Tendenza

Le condizioni meteo provocheranno un graduale miglioramento delle condizioni. Attenzione in caso di rotture da scivolamento.

## Grado Pericolo 3 - Marcato



**Tendenza: Pericolo valanghe in diminuzione**  
 per Venerdì il 11.12.2020



Valanghe di  
 slittamento



Neve ventata



Linea del  
 bosco

Sui pendii erbosi ripidi si prevedono valanghe spontanee. La neve ventata recente deve essere valutata con spirito critico.

Sui pendii erbosi ripidi, in qualunque momento sono possibili valanghe per scivolamento di neve, a livello isolato anche di dimensioni molto grandi. Ciò soprattutto sui pendii soleggati ripidi al di sotto dei 2200 m circa. I tratti esposti delle vie di comunicazione potranno essere in pericolo. Evitare le zone con rotture da scivolamento.

La neve fresca e la neve ventata degli ultimi giorni possono facilmente subire un distacco già in seguito al passaggio di un singolo appassionato di sport invernali a tutte le esposizioni al di sopra del limite del bosco. Il numero e le dimensioni dei punti pericolosi aumenteranno con l'altitudine.

A livello molto isolato le valanghe possono subire un distacco negli strati più profondi del manto nevoso e raggiungere dimensioni molto grandi. Ciò dai bacini di alimentazione molto ripidi non ancora scaricati ad alta quota e in alta montagna, soprattutto nelle zone di passaggio da poca a molta neve, principalmente soprattutto in seguito a un forte sovraccarico.

L'attuale situazione valanghiva richiede molta esperienza nella valutazione del pericolo di valanghe e una certa cautela.

## Manto nevoso

**Situazione tipo**

st.2: valanga per scivolamento di neve

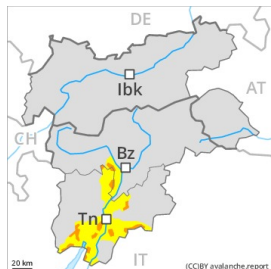
st.6: neve fresca fredda a debole coesione e vento

Negli ultimi due giorni sono caduti da 10 a 30 cm di neve, localmente anche di più. Il forte vento ha rimaneggiato intensamente la neve fresca. Il legame reciproco de(-) i vari accumuli di neve ventata è in parte sfavorevole. Ciò ad alta quota e in alta montagna. I nuovi accumuli di neve ventata sono in parte stati innevati e quindi difficilmente individuabili. Soprattutto ad alta quota e in alta montagna, negli strati profondi del manto di neve vecchia si trovano strati fragili a cristalli angolari.

## Tendenza

Gli agenti atmosferici provocheranno un graduale miglioramento delle condizioni. Attenzione in caso di rotture da scivolamento.

## Grado Pericolo 3 - Marcato



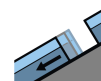
**Tendenza: Pericolo valanghe stabile**  
per Venerdì il 11.12.2020 →



Neve ventata



Linea del  
bosco



Valanghe di  
slittamento



### La neve ventata deve essere valutata con attenzione.

Gli accumuli di neve ventata di più recente formazione dovrebbero essere valutati con attenzione a tutte le esposizioni al di sopra del limite del bosco. Il numero e le dimensioni dei punti pericolosi aumenteranno con l'altitudine. Sui pendii erbosi ripidi, sono possibili valanghe per scivolamento di neve, anche di medie dimensioni. Ciò a tutte le esposizioni al di sotto dei 2200 m circa.

Le escursioni sciistiche richiedono esperienza nella valutazione del pericolo di valanghe e una prudente scelta dell'itinerario.

### Manto nevoso

**Situazione tipo**

st.2: valanga per scivolamento di neve

st.6: neve fresca fredda a debole coesione e vento

Sono caduti da 10 a 30 cm di neve, localmente anche di più. Il forte vento ha rimaneggiato intensamente la neve fresca. Il legame reciproco de(-) i vari accumuli di neve ventata è in parte sfavorevole. Ciò ad alta quota e in alta montagna. I nuovi accumuli di neve ventata sono in parte stati innevati e quindi difficilmente individuabili.

### Tendenza

Il pericolo di valanghe rimarrà invariato.