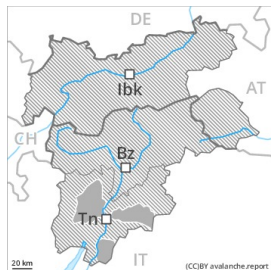
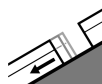


Degré de danger 3 - Marqué



Tendance: danger d'avalanche constant →

le Samedi 12 12 2020



Avalanches de glissement
(Avalanches de fond)



Neige soufflée
(Neige ventée)



Limite de la forêt

Neige récemment soufflée à évaluer avec précaution. Sur les pentes raides herbeuses il faut compter avec des avalanches spontanées isolées.

Sur les pentes raides herbeuses des avalanches de glissement sont possibles, également de taille moyenne, notamment sur les pentes raides ensoleillées au-dessus de la limite de la forêt. Les zones présentant des fissures de glissement doivent être évitées.

La neige fraîche et la neige soufflée des derniers jours peuvent être déclenchées par un seul amateur de sports d'hiver surtout sur les pentes très raides exposées à l'ouest, au nord et à l'est au-dessus de la limite de la forêt. Le nombre et la taille des endroits dangereux augmentent avec l'altitude.

Des avalanches peuvent être déclenchées dans les couches profondes et atteindre une grande taille de manière isolée, notamment à partir des zones de départ très raides pas encore déchargées à haute altitude et en haute montagne. Ceci surtout avec une surcharge importante.

La situation avalancheuse actuelle demande beaucoup d'expérience dans l'évaluation du danger d'avalanche et un choix prudent des itinéraires.

Manteau neigeux

Modèles de danger

md.2: neige glissante

md.6: froid, neige légère et vent

Depuis vendredi il est tombé de 100 à 200 cm de neige, localement plus. Les différentes accumulations de neige soufflée sont parfois mal liées entre elles. Ceci à haute altitude et en haute montagne. La neige fraîche d'avant-hier est meuble. Les accumulations plus récentes de neige soufflée sont recouvertes de neige fraîche et donc difficilement identifiables. Profondément dans le manteau neigeux ancien des couches fragiles ayant subi une métamorphose constructive à grains anguleux sont présentes, surtout à haute altitude et en haute montagne. La partie inférieure du manteau neigeux est humide, surtout à basse et moyenne altitude.

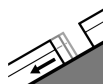
Tendance

Les conditions météorologiques entraînent une progressive amélioration des conditions. Prudence en présence de fissures de glissement.

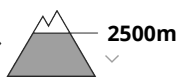
Degré de danger 3 - Marqué



Tendance: danger d'avalanche constant →
le Samedi 12 12 2020



Avalanches de glissement
(Avalanches de fond)



Neige soufflée
(Neige ventée)



Limite de la forêt

Sur les pentes raides herbeuses il faut compter avec des avalanches spontanées. Neige récemment soufflée à surveiller.

Sur les pentes raides herbeuses à tout moment des avalanches de glissement sont possibles, de manière isolée, également de très grande taille. Ceci surtout sur les pentes raides ensoleillées en dessous d'environ 2500 m. Les tronçons exposés des voies de communication peuvent être menacés. Les zones présentant des fissures de glissement doivent être évitées.

La neige fraîche et la neige soufflée des derniers jours peuvent être déclenchées par un seul amateur de sports d'hiver surtout sur les pentes très raides exposées à l'ouest, au nord et à l'est au-dessus de la limite de la forêt. Le nombre et la taille des endroits dangereux augmentent avec l'altitude.

Des avalanches peuvent être déclenchées dans les couches profondes de manière très isolée et atteindre une très grande taille. Ceci à partir des zones de départ très raides pas encore déchargées à haute altitude et en haute montagne, notamment aux transitions entre les endroits peu enneigés et les endroits très enneigés, ceci surtout avec une surcharge importante.

La situation avalancheuse actuelle demande une expérience dans l'évaluation du danger d'avalanche.

Manteau neigeux

Modèles de danger

md.2: neige glissante

md.6: froid, neige légère et vent

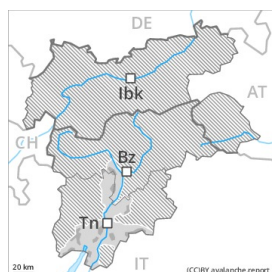
Depuis vendredi il est tombé de 100 à 200 cm de neige, localement plus. Les différentes accumulations de neige soufflée sont parfois mal liées entre elles. Ceci à haute altitude et en haute montagne. La neige fraîche d'avant-hier est meuble. Les accumulations plus récentes de neige soufflée sont recouvertes de neige fraîche et donc difficilement identifiables. Profondément dans le manteau neigeux ancien des couches fragiles ayant subi une métamorphose constructive à grains anguleux sont présentes, surtout à haute altitude et en haute montagne. La partie inférieure du manteau neigeux est humide, surtout à basse et moyenne altitude.

Tendance

Les influences météorologiques entraînent une progressive amélioration des conditions. Prudence en présence de fissures de glissement.



Degré de danger 3 - Marqué



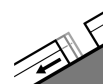
Tendance: danger d'avalanche constant →
le Samedi 12 12 2020



Neige soufflée
(Neige ventée)



Limite de la
forêt



Avalanches de
glissement
(Avalanches
de fond)



2500m

Attention à la neige récemment soufflée. Des avalanches de glissement sont toujours possibles.

Les accumulations de neige soufflée fraîches devraient être évaluées avec prudence surtout sur les pentes exposées à l'ouest à est en passant par le nord au-dessus de la limite de la forêt. Le nombre et la taille des endroits dangereux augmentent avec l'altitude.

Sur les pentes raides herbeuses à tout moment des avalanches de glissement sont possibles, également de taille moyenne. Ceci à toutes les expositions en dessous d'environ 2500 m.

Les randonnées à ski demandent de l'expérience dans l'évaluation du danger d'avalanche et un choix prudent des itinéraires.

Manteau neigeux

Modèles de danger

md.2: neige glissante

md.6: froid, neige légère et vent

Depuis vendredi il est tombé en général en général de 100 à 150 cm de neige. La neige fraîche d'avant-hier est meuble. Les différentes accumulations de neige soufflée sont parfois encore mal liées entre elles. Celles-ci sont recouvertes de neige fraîche et donc difficilement identifiables. La partie inférieure du manteau neigeux est humide, surtout à basse et moyenne altitude.

Tendance

Le danger d'avalanches subsiste.