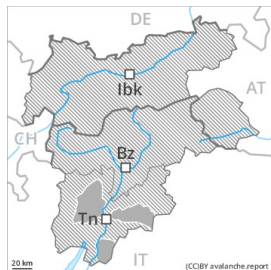
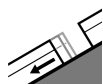


Degré de danger 3 - Marqué



Tendance: danger d'avalanche constant →

le Samedi 12 12 2020



Avalanches de glissement
(Avalanches de fond)



Neige soufflée
(Neige ventée)



Limite de la forêt

Neige récemment soufflée à évaluer avec précaution. Sur les pentes raides herbeuses il faut compter avec des avalanches spontanées isolées.

Sur les pentes raides herbeuses des avalanches de glissement sont possibles, également de taille moyenne, notamment sur les pentes raides ensoleillées au-dessus de la limite de la forêt. Les zones présentant des fissures de glissement doivent être évitées.

La neige fraîche et la neige soufflée des derniers jours peuvent être déclenchées par un seul amateur de sports d'hiver surtout sur les pentes très raides exposées à l'ouest, au nord et à l'est au-dessus de la limite de la forêt. Le nombre et la taille des endroits dangereux augmentent avec l'altitude.

Des avalanches peuvent être déclenchées dans les couches profondes et atteindre une grande taille de manière isolée, notamment à partir des zones de départ très raides pas encore déchargées à haute altitude et en haute montagne. Ceci surtout avec une surcharge importante.

La situation avalancheuse actuelle demande beaucoup d'expérience dans l'évaluation du danger d'avalanche et un choix prudent des itinéraires.

Manteau neigeux

Modèles de danger

md.2: neige glissante

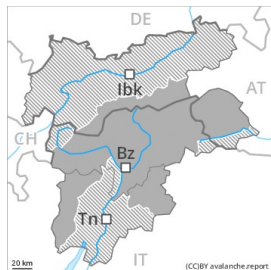
md.6: froid, neige légère et vent

Depuis vendredi il est tombé de 100 à 200 cm de neige, localement plus. Les différentes accumulations de neige soufflée sont parfois mal liées entre elles. Ceci à haute altitude et en haute montagne. La neige fraîche d'avant-hier est meuble. Les accumulations plus récentes de neige soufflée sont recouvertes de neige fraîche et donc difficilement identifiables. Profondément dans le manteau neigeux ancien des couches fragiles ayant subi une métamorphose constructive à grains anguleux sont présentes, surtout à haute altitude et en haute montagne. La partie inférieure du manteau neigeux est humide, surtout à basse et moyenne altitude.

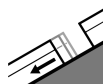
Tendance

Les conditions météorologiques entraînent une progressive amélioration des conditions. Prudence en présence de fissures de glissement.

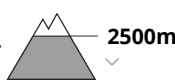
Degré de danger 3 - Marqué



Tendance: danger d'avalanche constant →
le Samedi 12 12 2020



Avalanches de glissement
(Avalanches de fond)



Neige soufflée
(Neige ventée)



Limite de la forêt

Sur les pentes raides herbeuses il faut compter avec des avalanches spontanées. Neige récemment soufflée à surveiller.

Sur les pentes raides herbeuses à tout moment des avalanches de glissement sont possibles, de manière isolée, également de très grande taille. Ceci surtout sur les pentes raides ensoleillées en dessous d'environ 2500 m. Les tronçons exposés des voies de communication peuvent être menacés. Les zones présentant des fissures de glissement doivent être évitées.

La neige fraîche et la neige soufflée des derniers jours peuvent être déclenchées par un seul amateur de sports d'hiver surtout sur les pentes très raides exposées à l'ouest, au nord et à l'est au-dessus de la limite de la forêt. Le nombre et la taille des endroits dangereux augmentent avec l'altitude.

Des avalanches peuvent être déclenchées dans les couches profondes de manière très isolée et atteindre une très grande taille. Ceci à partir des zones de départ très raides pas encore déchargées à haute altitude et en haute montagne, notamment aux transitions entre les endroits peu enneigés et les endroits très enneigés, ceci surtout avec une surcharge importante.

La situation avalancheuse actuelle demande une expérience dans l'évaluation du danger d'avalanche.

Manteau neigeux

Modèles de danger

md.2: neige glissante

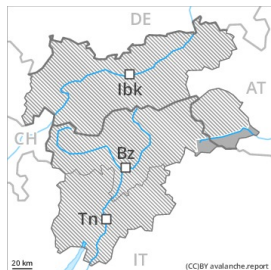
md.6: froid, neige légère et vent

Depuis vendredi il est tombé de 100 à 200 cm de neige, localement plus. Les différentes accumulations de neige soufflée sont parfois mal liées entre elles. Ceci à haute altitude et en haute montagne. La neige fraîche d'avant-hier est meuble. Les accumulations plus récentes de neige soufflée sont recouvertes de neige fraîche et donc difficilement identifiables. Profondément dans le manteau neigeux ancien des couches fragiles ayant subi une métamorphose constructive à grains anguleux sont présentes, surtout à haute altitude et en haute montagne. La partie inférieure du manteau neigeux est humide, surtout à basse et moyenne altitude.

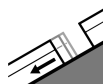
Tendance

Les influences météorologiques entraînent une progressive amélioration des conditions. Prudence en présence de fissures de glissement.

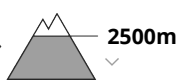
Degré de danger 3 - Marqué



Tendance: danger d'avalanche constant
le Samedi 12 12 2020



Avalanches de glissement
(Avalanches de fond)



Neige soufflée
(Neige ventée)



Limite de la forêt

Sur les pentes raides herbeuses il faut compter avec des avalanches spontanées. Neige récemment soufflée à haute altitude.

Sur les pentes raides herbeuses à tout moment des avalanches de glissement sont possibles, de manière isolée, également de très grande taille. Ceci surtout sur les pentes raides ensoleillées en dessous d'environ 2500 m. Les tronçons exposés des voies de communication peuvent être menacés.

En outre il existe un certain danger d'avalanches de neige meuble sèche. Ceci en terrain raide extrême aussi sous la limite de la forêt.

La neige fraîche et la neige soufflée des derniers jours peuvent être déclenchées par un seul amateur de sports d'hiver surtout sur les pentes très raides exposées à l'ouest, au nord et à l'est au-dessus de la limite de la forêt. Le nombre et la taille des endroits dangereux augmentent avec l'altitude.

La situation avalancheuse actuelle demande une expérience dans l'évaluation du danger d'avalanche.

Manteau neigeux

Modèles de danger

md.2: neige glissante

md.6: froid, neige légère et vent

Depuis vendredi il est tombé en général de 100 à 250 cm de neige, localement plus. Les différentes accumulations de neige soufflée sont parfois mal liées entre elles. Ceci à haute altitude et en haute montagne. La neige fraîche d'avant-hier est meuble. Les accumulations plus récentes de neige soufflée sont partiellement recouvertes de neige fraîche et donc difficilement identifiables. La partie inférieure du manteau neigeux est humide, surtout à basse et moyenne altitude.

Tendance

Les influences météorologiques entraînent une progressive amélioration des conditions. Prudence en présence de fissures de glissement.

Degré de danger 3 - Marqué



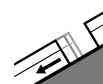
Tendance: danger d'avalanche constant →
le Samedi 12 12 2020



Neige soufflée
(Neige ventée)



Limite de la
forêt



Avalanches de
glissement
(Avalanches de fond)



2500m

Attention à la neige récemment soufflée. Des avalanches de glissement sont toujours possibles.

Les accumulations de neige soufflée fraîches devraient être évaluées avec prudence surtout sur les pentes exposées à l'ouest à est en passant par le nord au-dessus de la limite de la forêt. Le nombre et la taille des endroits dangereux augmentent avec l'altitude.

Sur les pentes raides herbeuses à tout moment des avalanches de glissement sont possibles, également de taille moyenne. Ceci à toutes les expositions en dessous d'environ 2500 m.

Les randonnées à ski demandent de l'expérience dans l'évaluation du danger d'avalanche et un choix prudent des itinéraires.

Manteau neigeux

Modèles de danger

md.2: neige glissante

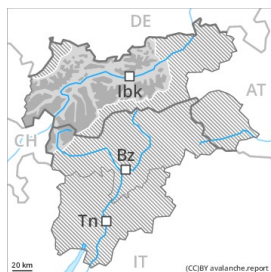
md.6: froid, neige légère et vent

Depuis vendredi il est tombé en général en général de 100 à 150 cm de neige. La neige fraîche d'avant-hier est meuble. Les différentes accumulations de neige soufflée sont parfois encore mal liées entre elles. Celles-ci sont recouvertes de neige fraîche et donc difficilement identifiables. La partie inférieure du manteau neigeux est humide, surtout à basse et moyenne altitude.

Tendance

Le danger d'avalanches subsiste.

Degré de danger 3 - Marqué



Limite de la forêt

Tendance: danger d'avalanche constant →

le Samedi 12 12 2020



Neige ancienne
 (Sous-couche fragile persistante)



Limite de la forêt



Neige soufflée
 (Neige ventée)



Limite de la forêt

Neige soufflée et neige ancienne fragile constituant le danger principal.

Des couches fragiles dans la neige ancienne peuvent être déclenchées par des amateurs de sports d'hiver isolés, prudence surtout sur les pentes raides à l'ombre au-dessus de la limite de la forêt comme sur les pentes raides ensoleillées au-dessus d'environ 2500 m. Des avalanches sont de manière isolée de grande taille.

En outre les accumulations de neige soufflée fraîches devraient être prises en considération, surtout à proximité des crêtes, dans les combes et couloirs au-dessus de la limite de la forêt. Le nombre et la taille des endroits dangereux augmentent avec l'altitude. Les accumulations récentes de neige soufflée sont partiellement recouvertes de neige fraîche et donc difficilement identifiables.

Sur les pentes raides herbeuses des avalanches de glissement sont possibles, surtout de taille moyenne, notamment sur les pentes très raides ensoleillées en dessous d'environ 2500 m.

La situation avalancheuse actuelle demande de l'expérience dans l'évaluation du danger d'avalanche et un choix prudent des itinéraires.

Manteau neigeux

Modèles de danger

md.1: sous-couche fragile persistante

md.6: froid, neige légère et vent

Des accumulations de neige soufflée susceptibles d'être déclenchées se sont formées dans les derniers jours au-dessus de la limite de la forêt. La neige fraîche d'avant-hier est meuble.

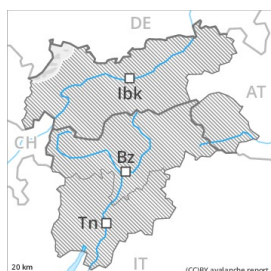
Par endroits le manteau neigeux ancien est faible. Des bruits sourds et des fissures lors du passage sur le manteau neigeux peuvent attirer l'attention sur le danger.

Tendance

Le danger d'avalanches subsiste.



Degré de danger 2 - Limité



Tendance: danger d'avalanche constant →

le Samedi 12 12 2020



Neige soufflée
(Neige ventée)



Neige récemment soufflée à surveiller.

Les accumulations de neige soufflée fraîches et relativement anciennes constituent le danger principal. Elles peuvent être parfois déclenchées par un seul amateur de sports d'hiver surtout sur les pentes exposées au nord-ouest à nord-est en passant par le nord à haute altitude. Elles sont généralement petites. Elles sont partiellement recouvertes de neige fraîche et donc difficilement identifiables.

Manteau neigeux

Modèles de danger

md.6: froid, neige légère et vent

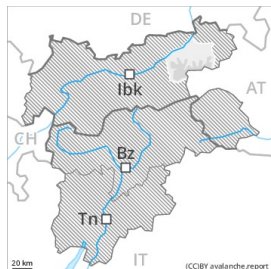
Des accumulations de neige soufflée en partie fragiles se sont formées dans les derniers jours à haute altitude. Le manteau neigeux ancien est partiellement stable, notamment sur les pentes raides à l'ombre à haute altitude. À basse et moyenne altitude il y a très peu de neige.

Tendance

Le danger d'avalanches subsiste.



Degré de danger 2 - Limité



Tendance: danger d'avalanche constant →

le Samedi 12 12 2020



Neige soufflée
(Neige ventée)



Neige récemment soufflée à surveiller.

Les accumulations de neige soufflée fraîches et relativement anciennes constituent le danger principal. Elles peuvent être parfois déclenchées par un seul amateur de sports d'hiver surtout sur les pentes exposées au nord-ouest à nord-est en passant par le nord à haute altitude. Elles sont généralement petites. Elles sont partiellement recouvertes de neige fraîche et donc difficilement identifiables.

Manteau neigeux

Modèles de danger

md.6: froid, neige légère et vent

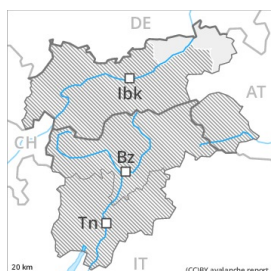
Des accumulations de neige soufflée en partie fragiles se sont formées dans les derniers jours à haute altitude. Le manteau neigeux ancien est partiellement stable, notamment sur les pentes raides à l'ombre à haute altitude. À basse et moyenne altitude il y a très peu de neige.

Tendance

Le danger d'avalanches subsiste.



Degré de danger 1 - Faible



Tendance: danger d'avalanche constant →

le Samedi 12 12 2020



Neige soufflée
(Neige ventée)



2000m

Neige récemment soufflée à surveiller.

Les accumulations de neige soufflée fraîches et relativement anciennes constituent le danger principal. Elles peuvent être parfois déclenchées par un seul amateur de sports d'hiver surtout sur les pentes exposées au nord-ouest à nord-est en passant par le nord à haute altitude. Elles sont généralement petites.

Manteau neigeux

Modèles de danger

md.6: froid, neige légère et vent

Des accumulations de neige soufflée en partie fragiles se sont formées dans les derniers jours à haute altitude, notamment sur les pentes raides à l'ombre à haute altitude. À basse et moyenne altitude il y a très peu de neige.

Tendance

Faible, degré 1.