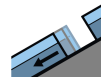


Grau de Perill 3 - Marcat



Tendència: Perill d'allaus constant
enDissabte 12 12 2020



Lliscaments



Neu ventada



Límit del bosc

El problema de neu ventada recent ha de ser avaluat amb atenció. Als vessants herbosos inclinats s'esperen de manera aïllada allaus naturals.

Als vessants herbosos inclinats, són possibles allaus de llicament basal, fins i tot de mida mitjana. Sobretot als vessants assolellats inclinats per sobre del límit del bosc. Evitar les àrees amb esquerdes de llicament basal.

La neu recent i les plaques de vent dels darrers dies poden desencadenar-se al pas d'un sol muntanyenc sobretot en vessants molt inclinats orientats a oest, nord i est per sobre del límit del bosc. El nombre i la dimensió dels indrets perillosos augmentaran amb l'altitud.

(-) Les allaus poden desencadenar-se per les capes més profundes del mantell de neu i, de manera aïllada, assolir grans dimensions. Sobretot en el cas de desencadenaments originats en zones de sortida molt inclinades encara no purgades a cotes altes i zones d'alta muntanya. Això s'aplica sobretot per una sobrecàrrega forta.

L'actual situació d'allaus requereix molta experiència en l'avaluació del perill d'allaus i una curiosa selecció de l'itinerari.

Mantell de neu

Patrons de perill

pp.2: Lliscaments

pp.6: neu freda i incohesiva i vent

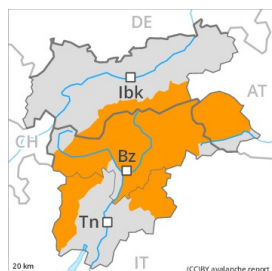
Des del divendres han caigut de 100 a 200 cm de neu, localment encara més. El lligam entre les diverses plaques de vent és localment desfavorable. Això s'aplica en cotes altes i zones d'alta muntanya. La neu recent d'abans d'ahir és feble. Les acumulacions de neu ventada més recents han estat cobertes de neu i per tant són difícils d'identificar. Sobretot en cotes altes i zones d'alta muntanya, a les capes profundes del mantell de neu vella es troben capes febles de cristalls angulosos. La part basal del mantell és humida. Principalment en cotes baixes i mitges.

Tendència

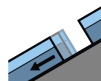
Les condicions del temps provocaran un gradual canvi cap a millors condicions. Precaució a les àrees amb esquerdes de llicament basal.



Grau de Perill 3 - Marcat



Tendència: Perill d'allaus constant →
enDissabte 12 12 2020



Lliscaments



Neu ventada



↑ Límit del bosc

Als vessants herbosos inclinats s'esperen allaus naturals. El problema de neu ventada recent requereix atenció.

Als vessants herbosos inclinats, en qualsevol moment són possibles allaus de llicament basal, de manera aïllada també de mida molt gran. Això s'aplica especialment als vessants assolellats inclinats per sota dels 2500 m aproximadament. Els trams exposats de les vies de comunicació poden exposar-se al perill. Evitar les àrees amb esquerdes de llicament basal.

La neu recent i les plaques de vent dels darrers dies poden desencadenar-se al pas d'un sol muntanyenc sobretot en vessants molt inclinats orientats a oest, nord i est per sobre del límit del bosc. El nombre i la dimensió dels indrets perillosos augmentaran amb l'altitud.

De manera molt aïllada les allaus poden desencadenar-se per les capes més profundes del mantell de neu i arribar a mida molt gran. Això s'aplica en el cas de desencadenaments originats en zones de sortida molt inclinades encara no purgades a cotes altes i zones d'alta muntanya. Sobretot en zones de transició de mantell prim a profund, això s'aplica sobretot per una sobrecàrrega forta.

L'actual situació d'allaus requereix experiència en l'avaluació del perill d'allaus.

Mantell de neu

Patrons de perill

pp.2: Lliscaments

pp.6: neu freda i incohesiva i vent

Des del divendres han caigut de 100 a 200 cm de neu, localment encara més. El lligam entre les diverses plaques de vent és localment desfavorable. Això s'aplica en cotes altes i zones d'alta muntanya. La neu recent d'abans d'ahir és feble. Les acumulacions de neu ventada més recents han estat cobertes de neu i per tant són difícils d'identificar. Sobretot en cotes altes i zones d'alta muntanya, a les capes profundes del mantell de neu vella es troben capes febles de cristalls angulosos. La part basal del mantell és humida. Principalment en cotes baixes i mitges.

Tendència

Els fenòmens atmosfèrics provocaran un gradual canvi cap a millors condicions. Precaució a les àrees amb esquerdes de llicament basal.

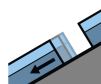


Grau de Perill 3 - Marcat



Tendència: Perill d'allaus constant

enDissabte 12 12 2020



Lliscaments



2500m



Neu ventada



Límit del bosc

Als vessants herbosos inclinats s'esperen allaus naturals. Problema de neu ventada recent a cotes altes.

Als vessants herbosos inclinats, en qualsevol moment són possibles allaus de llicament basal, de manera aïllada també de mida molt gran. Això s'aplica especialment als vessants assolellats inclinats per sota dels 2500 m aproximadament. Els trams exposats de les vies de comunicació poden exposar-se al perill.

A més hi ha un cert perill d'allaus de neu seca sense cohesió. Això s'aplica als vessants extremadament drets encara per sota del límit del bosc.

La neu recent i les plaques de vent dels darrers dies poden desencadenar-se al pas d'un sol muntanyenc sobretot en vessants molt inclinats orientats a oest, nord i est per sobre del límit del bosc. El nombre i la dimensió dels indrets perillosos augmentaran amb l'altitud.

L'actual situació d'allaus requereix experiència en l'avaluació del perill d'allaus.

Mantell de neu

Patrons de perill

pp.2: Lliscaments

pp.6: neu freda i incohesiva i vent

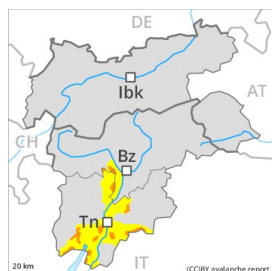
En una zona àmplia des del divendres han caigut de 100 a 250 cm de neu, localment encara més. El lligam entre les diverses plaques de vent és localment desfavorable. Això s'aplica en cotes altes i zones d'alta muntanya. La neu recent d'abans d'ahir és feble. Les acumulacions de neu ventada més recents han quedat en part nevades i, per tant, difícils d'identificar. La part basal del mantell és humida. Especialment en cotes baixes i mitges.

Tendència

Els fenòmens atmosfèrics provocaran un gradual canvi cap a millors condicions. Precaució a les àrees amb esquerdes de llicament basal.



Grau de Perill 3 - Marcat



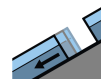
Tendència: Perill d'allaus constant
en Dissabte 12 12 2020



Neu ventada



Límit del bosc



Lliscaments



2500m

Atenció al problema de neu ventada recent. No són possibles noves allaus de llicament basal.

Les plaques de vent més recents haurien de ser avaluades amb cautela sobretot en orientacions oest a fins a l'est pel nord per sobre del límit del bosc. El nombre i la dimensió dels indrets perillosos augmentaran amb l'altitud.

Als vessants herbosos inclinats, en qualsevol moment són possibles allaus de llicament basal, fins i tot de mida mitjana. Això s'aplica a totes les orientacions per sota dels 2500 m aproximadament.

Les excursions amb esquís requereixen experiència en l'avaluació del perill d'allaus i una curosa selecció de l'itinerari.

Mantell de neu

Patrons de perill

pp.2: Lliscaments

pp.6: neu freda i incohesiva i vent

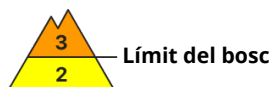
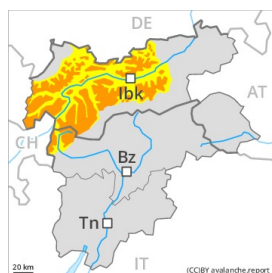
En una zona àmplia des del divendres han caigut en una zona extensa de 100 a 150 cm de neu. La neu recent d'abans d'ahir és feble. El lligam entre les diverses plaques de vent és localment encara desfavorable. Aquestes darreres han estat cobertes de neu i per tant són difícils d'identificar. La part basal del mantell és humida. Principalment en cotes baixes i mitges.

Tendència

El perill d'allaus romandrà invariable.



Grau de Perill 3 - Marcat



Tendència: Perill d'allaus constant
en Dissabte 12 12 2020



Capa feble persistent



límit del bosc



Neu ventada



límit del bosc

Neu ventada i capes febles persistents són la principal font de perill.

(-) les capes febles presents a la neu vella poden ser desencadenades al pas d'un sol muntanyenc.

Precaució sobretot als vessants obacs inclinats per sobre del límit del bosc, i també als vessants obacs inclinats per sobre dels 2500 m aproximadament. Les allaus són de manera aïllada de mida gran.

A més s'hauria de tenir en compte amb les plaques de vent recents. Especialment prop de les carenes, a canals i cubetes per sobre del límit del bosc. El nombre i la dimensió dels indrets perillosos augmentaran amb l'altitud. Les noves acumulacions de neu ventada han quedat en part nevades i, per tant, difícils d'identificar.

Als vessants herbosos inclinats, són possibles allaus de llicament basal, sobretot de mida mitjana. Sobretot als vessants assolellats molt inclinats per sota dels 2500 m aproximadament.

L'actual situació d'allaus requereix experiència en l'avaluació del perill d'allaus i una curiosa selecció de l'itinerari.

Mantell de neu

Patrons de perill

pp.1: capa feble persistent

pp.6: neu freda i incohesiva i vent

En els darrers dies s'han format plaques de vent inestables per sobre del límit del bosc. La neu recent d'abans d'ahir és feble.

El mantell de neu vell és feble en alguns indrets. Els "whumpfs" i les fissures que propaguen són possibles senyals de perill

Tendència

El perill d'allaus romandrà invariable.

Grau de Perill 2 - Moderat



Tendència: Perill d'allaus constant →
en Dissabte 12 12 2020



Neu ventada



El problema de neu ventada recent requereix atenció.

Les plaques de vent recents i antigues representen la principal font de perill. Elles poden, en alguns casos, desencadenar-se al pas d'un sol muntanyenc sobretot en orientacions nord-oest a fins al nord-est pel nord en cotes altes. Elles són majoritàriament petites. Elles han quedat en part nevades i, per tant, difícils d'identificar.

Mantell de neu

Patrons de perill

pp.6: neu freda i incohesiva i vent

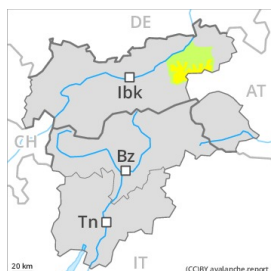
En els darrers dies s'han format plaques de vent de vegades inestables en cotes altes. La neu vella és en alguns casos feble. Sobretot als vessants obacs inclinats en cotes altes. En cotes baixes i mitges hi ha poca neu.

Tendència

El perill d'allaus romandrà invariable.



Grau de Perill 2 - Moderat



Tendència: Perill d'allaus constant →
en Dissabte 12 12 2020



Neu ventada



El problema de neu ventada recent requereix atenció.

Les plaques de vent recents i antigues representen la principal font de perill. Elles poden, en alguns casos, desencadenar-se al pas d'un sol muntanyenc sobretot en orientacions nord-oest a fins al nord-est pel nord en cotes altes. Elles són majoritàriament petites. Elles han quedat en part nevades i, per tant, difícils d'identificar.

Mantell de neu

Patrons de perill

pp.6: neu freda i incohesiva i vent

En els darrers dies s'han format plaques de vent de vegades inestables en cotes altes. La neu vella és en alguns casos feble. Sobretot als vessants obacs inclinats en cotes altes. En cotes baixes i mitges hi ha poca neu.

Tendència

El perill d'allaus romandrà invariable.

Grau de Perill 1 - Feble



Tendència: Perill d'allaus constant →
enDissabte 12 12 2020



Neu ventada



2000m

El problema de neu ventada recent requereix atenció.

Les plaques de vent recents i antigues representen la principal font de perill. Elles poden, en alguns casos, desencadenar-se al pas d'un sol muntanyenc sobretot en orientacions nord-oest a fins al nord-est pel nord en cotes altes. Elles són majoritàriament petites.

Mantell de neu

Patrons de perill

pp.6: neu freda i incohesiva i vent

En els darrers dies s'han format plaques de vent de vegades inestables en cotes altes. Sobretot als vessants obacs inclinats en cotes altes. En cotes baixes i mitges hi ha poca neu.

Tendència

Feble, grau 1.