





Grad de perillh 3 - Mercat

**Tendència: perillh de lauegi constant**

enDeluns 14 12 2020 →



Nhèu ventada

Limit
deth bòscCoches
fèbles
persistentesLimit
deth bòsc

Nhèu ventada e coches febles persistentes son era hònt principau de perillh.

Es recentes e antigues aurien d'èster avalorades damb prudèncià. Especiaument apròp des crestes, en canaus e conques per dessus des 2200 m aproximativament. Es naues acumulacions de nhèu ventada e es mens recentes an demorat en part nheuadi e, per aquerò, de mau identificar.

(-) es coches febles presentes ena nhèu vielha pòden desencadenar-se ath pas d'un solet montanhaire.

Especiaument enes zònes de celh prim, e tanben enes zònes de transicion de celh prim a grossut, coma per exemple ena entrada de canaus e conques. Precaucion sustot enes pales ombrères arribentes per dessus deth limit deth bòsc, e tanben enes pales ombrères arribentes per dessus des 2500 m aproximativament. Es lauegi son de manèra fòrça isolada de mida grana.

Enes pales erbozes arribentes, son possibles lauegi d'esguitlament basau, sustot de mida mejana. Sustot enes pales soleienques fòrça arribentes per dejós des 2500 m aproximativament.

Era actuaui situacion de lauegi requerís experièncià ena avaloracion deth perillh de lauegi e ua seleccion suenhada der itinerari.

Celh de nhèu

Patrons de perillh

pp.1: cocha fèbla persistena prigonda

pp.6: heired, nhèu sense coesion e vent

De cap ara superfícia, era nhèu ei fòrça omogenèa, damb ua superfícia trenda. Enes darrèri dies per dessus deth limit deth bòsc s'an format inestables. Damb eth vent deth sud-oèst, eth diuendres es plaques de vent an creishut. Principalement enes pales ombrères apròp des crestes.

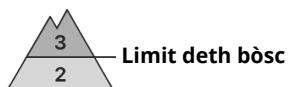
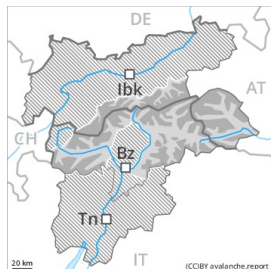
Eth mantèth de nhèu vielh ei feble en quauqui endrets. Es "whumpfs" e es henerècles que propaguen son possibles senhaus de perillh

Tendència

Eth perillh de lauegi demorarà invariable.



Grad de perill 3 - Mercat



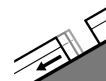
Tendència: Diminució deth perill de lauegi
enDeluns 14 12 2020



Nhèu ventada



Limit deth
bòsc



Esguïtlament
de nhèu



2500m

Eth problèma de nhèu ventada requerís atencion. Evitar es airaus damb henerècles d'esguïtlament basau.

Es an d'èster avalorades damb prudència en totes es orientacions per dessus deth limit deth bòsc. Es naues acumulacions de nhèu ventada son mès a lèu petites mès se pòden desencadenar damb facilitat. Enes pales erbofes fòrça arribentes e enes pales soleienques, son possibles lauegi d'esguïtlament basau, sustot de mida mejana. Sustot enes sectors damb fòrça nhèu, es trams exposadi des vies de comunicacion pòden exposar-se ath perill. Evitar es airaus damb henerècles d'esguïtlament basau.

De manera fòrça isolada es lauegi pòden desencadenar-se pes coches mès pregones deth mantèth de nhèu e arribar a mida fòrça grana. Açò s'aplique en cas de desencadenaments originadi en zònes de gessuda fòrça arribentes encara non purgades en còtes nautes e zònes de nauta montanha. Sustot en zònes de transicion de celh prim a pregon. Açò s'aplique sustot per ua subrecarga fòrta.

Celh de nhèu

Patrons de perill

pp.2: esguïtlament de nhèu

pp.6: heired, nhèu sense coesion e vent

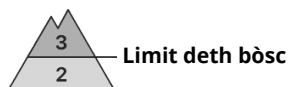
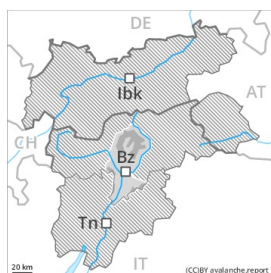
Damb eth vent de moderat a fòrt deth sud-oèst, eth diuendres s'an format naues plaques de vent. Principalement enes pales ombrères apròp des crestes. Eth ligam entre(-) es diuèrses ei locaument desfavorable. Açò s'aplique en còtes nautes e zònes de nauta montanha. De cap ara superfícia, era nhèu ei trenda, damb gibra de superfícia. Sustot apròp deth limit deth bòsc. Es mès recentes se depositaràn locaument ath dessus de gibra de superfícia. Sustot en còtes nautes e zònes de nauta montanha, enes coches pregones deth mantèth de nhèu vielha se tròben coches febles de cristalhs angulosi. Era part basau deth mantèth ei umida. Principalement en còtes baishes e mejanes.

Tendència

Es condicions deth temps afavorirà un graduau cambi entà milhors condicions. Precaucion enes airaus damb henerècles d'esguïtlament basau.



Grad de perih 3 - Mercat



Tendència: perih de lauegi constant

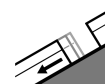
enDeluns 14 12 2020 →



Nhèu ventada



Limit deth
bòsc



Esguitlament
de nhèu



2500m

Atencion ath problèma de nhèu ventada recenta. Non son possibles naui lauegi d'esguitlament basau.

Es mèrs recentes aurien d'èster avalorades damb prudència sustot en orientacions oèst enquiar èst peth nòrd per dessus deth limit deth bòsc. Un solet excursionista pòt encara desencadenar lauegi.

Enes pales erbofes arribentes, en tot moment son possibles lauegi d'esguitlament basau, tanben de mida mejana. Açò s'aplique enes pales soleienques per dejós des 2500 m aproximativament.

Es excursions de montanha requerissen ua eleccion detalhada der itinerari.

Celh de nhèu

Eth ligam entre(-) es diuèrses ei locaument encara desfavorable. Aguestes darrères an demorat en part nheuadi e, per aquerò, de mau identificar. Damb es baishes temperatures e eth cèu parciaument embromat, ath long dera dimenjada eth mantèth de nhèu non s'arribarà a consolidar pas. Era part basau deth mantèth ei umida. Principalement en còtes baishes e mejanes.

Tendència

Eth perih de lauegi demorarà invariable.