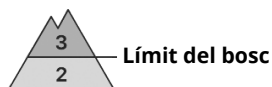
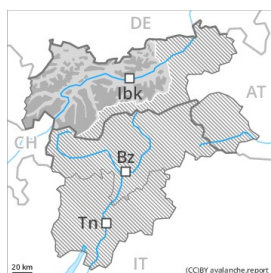


Grau de Perill 3 - Marcat



Tendència: Perill d'allaus constant
en Dimarts 15 12 2020



Neu ventada



Límit del bosc



Capa feble persistent



2400m

Neu ventada i capes febles persistents són la principal font de perill.

Les plaques de vent recents i antigues haurien de ser avaluades amb cautela. Especialment prop de les carenes, a canals i cubetes per sobre dels 2200 m aproximadament. Les noves acumulacions de neu ventada i les menys recents han quedat en part nevades i, per tant, difícils d'identificar. Precaució prop del límit del bosc. Les plaques de vent més recents descansen localment a sobre de gebre de superfície.

(-) les capes febles presents a la neu vella poden ser desencadenades al pas d'un sol muntanyenc.

Especialment a les zones de mantell prim, i també a les zones de transició de mantell prim a gruixut, com per exemple a l'entrada de canals i cubetes. Precaució sobretot als vessants obacs inclinats per sobre dels 2400 m aproximadament, i també als vessants obacs inclinats per sobre dels 2600 m aproximadament. Les allaus són de manera molt aïllada de mida gran.

Als vessants herbosos inclinats, són possibles allaus de llicament basal, sobretot de mida mitjana. Sobretot als vessants assolellats molt inclinats per sota dels 2500 m aproximadament.

L'actual situació d'allaus requereix experiència en l'avaluació del perill d'allaus i una curiosa selecció de l'itinerari.

Mantell de neu

Patrons de perill

pp.6: neu freda i incohesiva i vent

pp.8: gebre de superfície cobert de neu

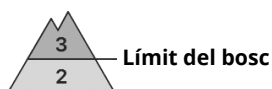
Diumenge han caigut en una zona extensa de 10 a 15 cm de neu, localment encara més. Cap a la superfície, la neu és força homogènia, amb una superfície tova. En els darrers dies s'han format plaques de vent de vegades inestables per sobre del límit del bosc. Amb el vent de feble a moderat, les plaques de vent han crescut. Les plaques de vent descansen localment a sobre de gebre de superfície prop del límit del bosc.

Principalment als vessants obacs prop de les carenes. El mantell de neu vell és desfavorable en alguns indrets. Els "whumpfs" i les fissures que propaguen són possibles senyals de perill

Tendència

El perill d'allaus romandrà invariable.

Grau de Perill 3 - Marcat



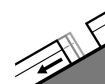
Tendència: Perill d'allaus constant
en Dimarts 15 12 2020



Neu ventada



Límit del
bosc



Lliscaments



2500m

El problema de neu ventada requereix atenció. Evitar les àrees amb esquerdes de lliscament basal.

Les plaques de vent han de ser avaluades amb cautela en totes les orientacions prop del límit del bosc. Les noves acumulacions de neu ventada són més aviat petites però poden desencadenar-se fàcilment. Aquestes darreres es dipositaran localment a sobre de gebre de superfície. A més sobretot per sobre dels 2200 m aproximadament les plaques de vent recents i antigues són localment proclius al desencadenament. Sobretot als vessants obacs prop de les carenes.

Als vessants herbosos molt inclinats i als vessants assolellats, són possibles allaus de lliscament basal, sobretot de mida mitjana. Sobretot als sectors amb molta neu, els trams exposats de les vies de comunicació poden exposar-se al perill. Evitar les àrees amb esquerdes de lliscament basal.

Mantell de neu

Patrons de perill

pp.6: neu freda i incohesiva i vent

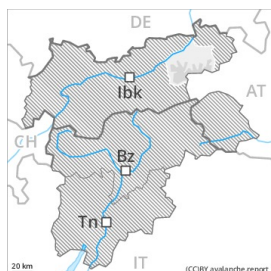
pp.8: gebre de superfície cobert de neu

Amb el vent de feble a moderat del sud-oest, s'han format noves plaques de vent. Principalment als vessants obacs prop de les carenes. El lligam entre les diverses plaques de vent és localment desfavorable. Això s'aplica en cotes altes i zones d'alta muntanya. Cap a la superfície, la neu és tova, amb gebre de superfície. Sobretot prop del límit del bosc. Les plaques de vent més recents es dipositaran localment a sobre de gebre de superfície. Sobretot en cotes altes i zones d'alta muntanya, a les capes profundes del mantell de neu vella es troben capes febles de cristalls angulosos. La part basal del mantell és humida. Principalment en cotes baixes i mitges.

Tendència

Les condicions del temps afavoriran un lent canvi cap a millors condicions. Precaució a les àrees amb esquerdes de lliscament basal.

Grau de Perill 2 - Moderat



Tendència: Perill d'allaus constant
en Dimarts 15 12 2020 →



Neu ventada



Atenció al problema de neu ventada.

Les plaques de vent recents i antigues representen la principal font de perill. Elles poden, en alguns casos, desencadenar-se al pas d'un sol muntanyenc sobretot en orientacions nord-oest a fins al nord-est pel nord en cotes altes. Elles són majoritàriament petites.

Mantell de neu

Patrons de perill

pp.6: neu freda i incohesiva i vent

pp.8: gebre de superfície cobert de neu

En els darrers dies s'han format plaques de vent de vegades inestables en cotes altes. La neu vella és en alguns casos feble. Sobretot als vessants obacs inclinats en cotes altes. En cotes baixes i mitges hi ha una mica de neu. El mantell de neu és tou, amb gebre de superfície. Principalment prop del límit del bosc. Les noves acumulacions de neu ventada es dipositaran localment a sobre de gebre de superfície.

Tendència

El perill d'allaus romandrà invariable.

Grau de Perill 1 - Feble



Tendència: Perill d'allaus constant →
enDimarts 15 12 2020



Neu ventada



2000m

El problema de neu ventada requereix atenció.

Les plaques de vent recents i antigues representen la principal font de perill. Elles poden, en alguns casos, desencadenar-se al pas d'un sol muntanyenc sobretot en orientacions nord-oest a fins al sud-est pel nord en cotes altes. Elles són majoritàriament petites.

Mantell de neu

Patrons de perill

pp.6: neu freda i incohesiva i vent

En els darrers dies s'han format plaques de vent de vegades inestables en cotes altes. Sobretot als vessants obacs inclinats en cotes altes. En cotes baixes i mitges hi ha poca neu.

Tendència

Feble, grau 1.