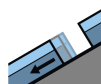


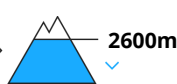
Grau de Perill 3 - Marcat



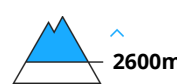
Tendència: Perill d'allaus constant
en Divendres 18 12 2020



Lliscaments



Neu ventada



Precaució a les àrees amb esquerdes de lliscament basal.

El perill d'allaus de lliscament basal romandrà invariable. Als vessants herbosos molt inclinats i als vessants assolellats, no són possibles noves allaus de lliscament basal, fins i tot força grans. Especialment als sectors amb molta neu, els trams exposats de les vies de comunicació poden ocasionalment exposar-se al perill. Evitar les àrees amb esquerdes de lliscament basal.

Les plaques de vent de l'última setmana han de ser avaluades amb cautela sobretot en orientacions nord-oest a fins al nord-est pel nord per sobre dels 2600 m aproximadament. Aquestes darreres descansen a sobre d'una superfície desfavorable del mantell de neu vella sobretot en vessants obacs prop de les carenes.

Mantell de neu

Patrons de perill

pp.2: Lliscaments

pp.6: neu freda i incohesiva i vent

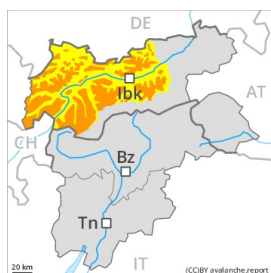
Cap a la superfície, la neu és força homogènia, amb una superfície tova. Amb les temperatures suaus, el mantell de neu s'ha assentat. En els darrers dies s'han format plaques de vent de vegades inestables especialment als vessants prop de les carenes orientats a nord-oest, nord i nord-est.

El mantell de neu vell és desfavorable en alguns indrets. La part basal del mantell s'ha facetat i és feble. Les capes febles basals poden ser desencadenades encara de manera molt aïllada. La part superior del mantell és humida. Principalment als vessants assolellats molt inclinats, i també en cotes baixes i mitges.

Tendència

Afebliment escàs del perill.

Grau de Perill 3 - Marcat



2200m

Tendència: Perill d'allaus constant
en Divendres 18 12 2020



Capa feble persistent



2200m



Neu ventada



2600m

Les capes febles presents a la base del mantell de neu requereixen cautela i prudència

Les capes febles molt pronunciades presents a la base del mantell de neu poden ser desencadenades al pas d'un sol muntanyenc. Precaució sobretot als vessants obacs inclinats per sobre dels 2200 m aproximadament, i també als vessants obacs inclinats per sobre dels 2600 m aproximadament. També a les zones de mantell prim, i també a les zones de transició de mantell prim a gruixut, com per exemple a l'entrada de canals i cubetes. Les allaus són de manera molt aïllada de mida gran.

Les plaques de vent més antigues haurien de ser avaluades amb cautela. Especialment prop de les carenes, a canals i cubetes per sobre dels 2600 m aproximadament. Aquestes darreres poden, en alguns casos, desencadenar-se al pas d'un sol muntanyenc. Sobretot als sectors exposats al fogony, les plaques de vent han augmentat de mida novament.

Als vessants herbosos inclinats, són possibles allaus de lliscament basal, sobretot de mida mitjana.

Sobretot als vessants assolellats molt inclinats per sota dels 2600 m aproximadament.

L'actual situació d'allaus requereix experiència en l'avaluació del perill d'allaus i una curosa selecció de l'itinerari.

Mantell de neu

Patrons de perill

pp.1: capa feble persistent

pp.2: lliscaments

Als vessants inclinats obacs: El mantell de neu vell és procliu al desencadenament en alguns indrets. Cap a la superfície, la neu és força homogènia, amb una superfície tova. La part basal del mantell s'ha facetat i és feble. Diverses capes de neu ventada descansen a sobre de capes toves. Principalment prop de les carenes. Els desencadenaments d'allaus i els tests d'estabilitat confirmen l'estructura desfavorable del mantell de neu. Els "whumpfs" i les fissures que propaguen són indicis típics d'una estructura feble del mantell de neu

Als vessants molt inclinats assolellats i també a cotes baixes i mitges: Cap a la superfície, la neu és humida.

Tendència

Afebliment escàs del perill.

Grau de Perill 2 - Moderat



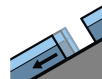
Tendència: Perill d'allaus constant →
en Divendres 18 12 2020



Neu ventada



2400m



Lliscaments



2600m

El problema de neu ventada vella és la principal font de perill. També és possible alguna allau de lliscament basal.

Les plaques de vent a vegades de mida gran romanen en part inestables especialment en orientacions nord-oest a fins al nord-est pel nord per sobre dels 2400 m aproximadament. Elles poden desencadenar-se sobretot per sobrecàrregues fortes als seus marges. A conseqüència de l'augment de la temperatura diürna i la radiació solar, en el transcurs de la jornada són possibles allaus de neu seca i humida. Als vessants herbosos molt inclinats i als vessants assolellats, són possibles només aïlladament allaus de lliscament basal, fins i tot força grans. Als sectors amb molta neu, els trams exposats de les vies de comunicació poden ocasionalment exposar-se al perill. Precaució a les àrees amb esquerdes de lliscament basal.

De manera aïllada les allaus poden desencadenar-se per les capes més profundes del mantell de neu i atènyer dimensions força grans. Això s'aplica en el cas de desencadenaments originats en zones de sortida molt inclinades encara no purgades a cotes altes i zones d'alta muntanya. Precaució sobretot en zones de transició de mantell prim a profund.

Mantell de neu

Patrons de perill

pp.2: Lliscaments

El dimecres el sol i la calor han causat una humidificació del mantell de neu en particular als vessants assolellats. Acumulacions de neu ventada més recents es troben sobretot a les cubetes, les canals i darrere de canvis abruptes de pendent. El lligam entre les diverses plaques de vent és localment desfavorable. Principalment en cotes altes i zones d'alta muntanya, a les capes profundes del mantell de neu vella es troben capes febles de cristalls angulosos. Això s'aplica en cotes altes i zones d'alta muntanya. El mantell de neu és força homogeni, amb una crosta de regel en superfície. Això s'aplica als vessants assolellats per sota dels 2500 m aproximadament.

Tendència

El perill d'allaus romandrà invariable. També és possible alguna allau de lliscament basal.

Grau de Perill 1 - Feble



Tendència: Perill d'allaus constant →
en Divendres 18 12 2020



Neu ventada



2000m

Atenció al problema de neu ventada.

Les plaques de vent menys recents representen la principal font de perill. Elles poden desencadenar-se sobretot per sobrecàrregues fortes sobretot en orientacions nord-oest a fins al nord-est pel nord en cotes altes. Elles són majoritàriament petites.

Mantell de neu

Patrons de perill

pp.6: neu freda i incohesiva i vent

pp.8: gebre de superfície cobert de neu

En els darrers dies s'han format plaques de vent de vegades inestables en cotes altes. La neu vella és en alguns casos feble. Sobretot als vessants obacs inclinats en cotes altes. En cotes baixes i mitges hi ha una mica de neu. La part superior del mantell és humida. Principalment als vessants assolellats molt inclinats, i també en cotes baixes i mitges.

Tendència

El perill d'allaus romandrà invariable.