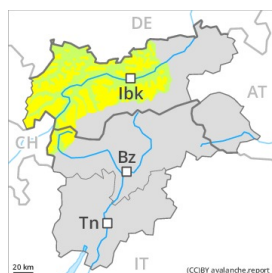


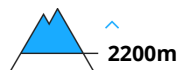
Grau de Perill 2 - Moderat



Tendència: Perill d'allaus constant
enDimarts 22 12 2020



Capa feble persistent



Les capes febles presents a la base del mantell de neu requereixen una selecció conservadora de la ruta

Les capes febles presents a la base del mantell de neu poden ser desencadenades en alguns indrets al pas d'un sol muntanyenc. Precaució sobretot als vessants obacs inclinats per sobre dels 2200 m aproximadament, i també als vessants obacs inclinats per sobre dels 3000 m aproximadament. Sobretot a les zones de mantell prim, i també a les zones de transició de mantell prim a gruixut, com per exemple a l'entrada de canals i cubetes. Les allaus poden desencadenar-se pel mantell de neu vella de cristalls angulosos i assolir dimensions perilloses. Aquests indrets perillosos són difícils de reconèixer. Als sectors amb molta neu la situació és més favorable.

Amb el vent del sud-oest amb ratxes fortes, es formaran plaques de vent majoritàriament de mida petita en alguns punts. Les noves i les menys recents acumulacions de neu ventada són més aviat petites però en alguns casos propenses al desencadenament. Especialment als vessants obacs molt inclinats.

L'actual situació d'allaus requereix una elecció atenta de l'itinerari.

Mantell de neu

Patrons de perill

pp.1: capa feble persistent

pp.7: zones de poca neu en entorns amb molta neu

Als vessants inclinats obacs: El mantell de neu vell és procliu al desencadenament en alguns indrets. La part basal del mantell s'ha facetat i és feble. Els "whumpfs" i les fissures que propaguen són indicis típics d'una estructura feble del mantell de neu. Cap a la superfície, la neu és majoritàriament estable. El vent amb ratxes fortes transportarà poca neu només.

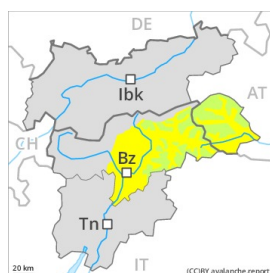
Als vessants molt inclinats assolellats i també a cotes baixes i mitges: El mantell de neu és majoritàriament estable, amb una crosta de regel gruixuda portant en superfície.

Als vessants orientats a est i oest: El mantell de neu és majoritàriament estable, amb una crosta de regel no portant en superfície. Per sobre dels 3000 m aproximadament, a les capes profundes del mantell de neu es troben capes febles de cristalls angulosos.

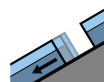
Tendència

El perill d'allaus romandrà invariable.

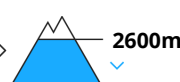
Grau de Perill 2 - Moderat



Tendència: Perill d'allaus constant
enDimarts 22 12 2020



Lliscaments



Precaució a les àrees amb esquerdes de lliscament basal.

Als vessants herbosos molt inclinats i als vessants assolellats, no són possibles noves allaus de lliscament basal, fins i tot força grans. Evitar les àrees amb esquerdes de lliscament basal.

Les noves i les menys recents acumulacions de neu ventada poden, de manera aïllada, desencadenar-se en vessants obacs molt inclinats a les zones d'alta muntanya. Això s'aplica especialment prop de les carenes.

Mantell de neu

Patrons de perill

pp.2: Lliscaments

El mantell de neu és majoritàriament estable, amb una crosta de regel gruixuda portant en superfície. Principalment als vessants assolellats molt inclinats, i també en cotes baixes i mitges.

La part basal del mantell s'ha facetat. Això s'aplica als vessants obacs inclinats per sobre del límit del bosc, i també als vessants obacs a les zones d'alta muntanya.

Amb el vent del quadrant oest moderat, es formaran plaques de vent majoritàriament de mida petita sobretot prop de les carenes.

Tendència

El perill d'allaus romandrà invariable.

Grau de Perill 1 - Feble



Tendència: Perill d'allaus constant →
enDimarts 22 12 2020

Les condicions d'allaus són generalment favorables.

Les noves i les menys recents acumulacions de neu ventada poden, de manera aïllada, desencadenar-se en vessants obacs molt inclinats a les zones d'alta muntanya. Això s'aplica principalment prop de les carenes.

Elles són majoritàriament només petites.

Als vessants herbosos molt inclinats i als vessants assolellats, són possibles només aïlladament allaus de lliscament basal. Evitar les àrees amb esquerdes de lliscament basal.

Mantell de neu

El mantell de neu és majoritàriament estable, amb una crosta de regel gruixuda portant en superfície.

Principalment als vessants assolellats molt inclinats, i també en cotes baixes i mitges. Als vessants orientats a est i oest: La superfície del mantell de neu s'ha regelat, però només ha format una fina crosta.

La part basal del mantell s'ha facetat. Això s'aplica als vessants obacs per sobre del límit del bosc, i també als vessants obacs a les zones d'alta muntanya.

Amb el vent del sud-oest amb ratxes fortes, es formaran plaques de vent majoritàriament de mida petita sobretot prop de les carenes.

Tendència

Les condicions d'allaus són generalment favorables.



Grau de Perill 1 - Feble



Tendència: Perill d'allaus constant →
enDimarts 22 12 2020

Feble, grau 1.

Feble, grau 1. En cotes baixes i mitges en general no hi ha prou neu per la pràctica dels esports d'hivern.

Mantell de neu

En cotes baixes i mitges hi ha poca neu. A cotes superiors hi ha una mica de neu. El mantell de neu és majoritàriament estable.

Tendència

La situació d'allaus és majoritàriament favorable.