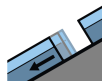


Grado Pericolo 2 - Moderato



Tendenza: Pericolo valanghe stabile
per Martedì il 22.12.2020



Valanghe di
slittamento



Neve ventata



Linea del
bosco

Con il rialzo termico e l'irradiazione solare diurni, a partire da mezzogiorno sono possibili isolate valanghe per scivolamento di neve.

Sono ancora possibili valanghe per scivolamento di neve, anche di medie dimensioni.

Gli accumuli di neve ventata non più proprio freschi rimangono in parte instabili soprattutto sui pendii esposti da ovest a nord sino a nord est ad alta quota. Il numero e le dimensioni dei punti pericolosi aumenteranno con l'altitudine.

Le escursioni sciistiche richiedono esperienza e una certa prudenza.

Manto nevoso

Situazione tipo

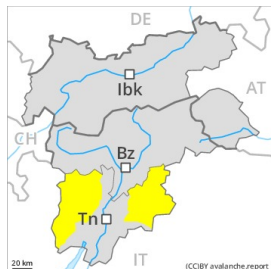
st.2: valanga per scivolamento di neve

Il manto nevoso è piuttosto omogeneo, con una crosta non portante in superficie. La parte basale del manto nevoso è umida, soprattutto alle quote di bassa e media montagna.

Tendenza

Il pericolo di valanghe rimarrà invariato.

Grado Pericolo 2 - Moderato



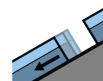
Tendenza: Pericolo valanghe stabile →
 per Martedì il 22.12.2020



Neve ventata



Linea del bosco



Valanghe di slittamento



2600m

La neve ventata meno recente è la principale fonte di pericolo. Inoltre sono possibili isolate valanghe per scivolamento di neve.

Gli accumuli di neve ventata in parte di grandi dimensioni rimangono in parte instabili specialmente sui pendii esposti da ovest a nord sino a est al di sopra del limite del bosco. Essi possono subire un distacco soprattutto in seguito a un forte sovraccarico nelle zone marginali.

Sui pendii erbosi molto ripidi e sui pendii esposti al sole, sono possibili solo più isolate valanghe per scivolamento di neve, anche di dimensioni piuttosto grandi. Attenzione in caso di rotture da scivolamento. A livello isolato le valanghe possono subire un distacco negli strati più profondi del manto nevoso e raggiungere dimensioni piuttosto grandi. Ciò dai bacini di alimentazione molto ripidi non ancora scaricati ad alta quota e in alta montagna. Attenzione soprattutto nelle zone di passaggio da poca a molta neve.

Manto nevoso

Situazione tipo

st.2: valanga per scivolamento di neve

st.6: neve fresca fredda a debole coesione e vento

Il manto nevoso è piuttosto ben consolidato. Gli ultimi accumuli di neve ventata si trovano soprattutto nelle conche, nei canaloni e dietro ai cambi di pendenza. Il legame reciproco de(-) i vari accumuli di neve ventata è in parte sfavorevole. Ciò ad alta quota e in alta montagna. La parte superiore del manto nevoso è soffice, con brina superficiale sulla superficie. Principalmente ad alta quota e in alta montagna, negli strati profondi del manto di neve vecchia si trovano strati fragili a cristalli angolari. La parte basale del manto nevoso è umida. Ciò specialmente alle quote di bassa e media montagna.

Tendenza

Il pericolo di valanghe rimarrà invariato. Isolate valanghe per scivolamento di neve possono distaccarsi anche durante la notte.