

Grau de Perill 3 - Marcat



Tendència: Perill d'allaus constant →
enDimecres 30 12 2020



Neu ventada



Neu recent



Atenció a la neu recent i la neu ventada.

Les noves acumulacions de neu ventada i les menys recents poden desencadenar-se fàcilment de manera natural o accidental en totes les orientacions. Precaució sobretot prop de les carenes, a canals i cubetes. Les allaus són en part de mida gran. Els indrets perillosos i els punts de desencadenament augmentaran amb l'altitud. És necessària molta experiència en l'avaluació del perill d'allaus.

Mantell de neu

Patrons de perill

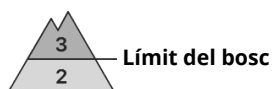
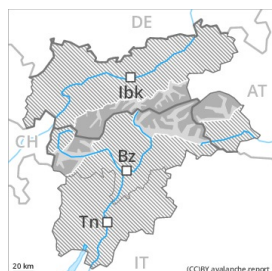
pp.6: neu freda i incohesiva i vent

En una zona àmplia dilluns han caigut de 20 a 40 cm de neu, localment fins a 50 cm. Especialment als sectors de l'est i del sud. El dimarts caurà una mica de neu localment. Amb el vent del quadrant sud-oest fort, es formaran plaques de vent inestables en totes les orientacions. La neu ventada descansa sovint a sobre de capes toves. També per sota del límit del bosc. Les noves acumulacions de neu ventada es dipositaran localment a sobre de gebre de superfície prop del límit del bosc. La part central del mantell està ben consolidada. La part basal del mantell s'ha facetat. Sobretot als vessants obacs per sobre del límit del bosc, i també en totes les orientacions a les zones d'alta muntanya.

Tendència

El problema de neu ventada recent ha de ser avaluat amb atenció.

Grau de Perill 3 - Marcat



Tendència: Perill d'allaus constant →
enDimecres 30 12 2020



Límit del bosc

Atenció a la neu recent i la neu ventada.

Les noves acumulacions de neu ventada i les menys recents poden desencadenar-se fàcilment de manera natural o accidental en totes les orientacions. Precaució sobretot prop de les carenes, a canals i cubetes. Les allaus són en part de mida gran. Els indrets perillosos i els punts de desencadenament augmentaran amb l'altitud. És necessària molta experiència en l'avaluació del perill d'allaus.

Mantell de neu

Patrons de perill

pp.6: neu freda i incohesiva i vent

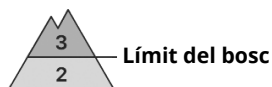
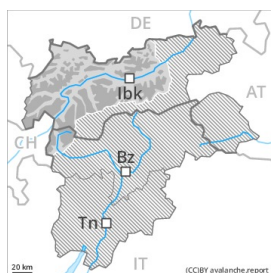
pp.4: fred després de càlid /càlid després de fred

En una zona àmplia dilluns han caigut de 15 a 30 cm de neu, localment encara més. El dimarts caurà una mica de neu localment. Amb el vent del quadrant sud-oest fort, es formaran plaques de vent inestables en totes les orientacions. La neu ventada descansa sovint a sobre de capes toves. També per sota del límit del bosc. Les noves acumulacions de neu ventada es dipositaran localment a sobre de gebre de superfície prop del límit del bosc. La part central del mantell està ben consolidada. La part basal del mantell s'ha facetat. Sobretot als vessants obacs per sobre del límit del bosc, i també en totes les orientacions a les zones d'alta muntanya.

Tendència

El problema de neu ventada recent ha de ser avaluat amb atenció.

Grau de Perill 3 - Marcat



Tendència: Perill d'allaus constant
en Dimecres 30 12 2020



Neu ventada



Límit del bosc



Capa feble persistent



2200m

El problema de neu ventada ha de ser avaluat de manera crítica.

El problema de neu ventada recent és la principal font de perill. Les noves acumulacions de neu ventada i les menys recents poden desencadenar-se fàcilment de manera accidental o, aïlladament, de manera natural en totes les orientacions. Precaució sobretot prop de les carenes, en canals i cubetes. Les allaus són com a mínim de mida mitjana. El nombre i la dimensió dels indrets perillosos augmentaran amb l'altitud.

Les capes febles presents a la base del mantell de neu poden ser desencadenades fins i tot de manera aïllada al pas d'un sol muntanyenc. Precaució sobretot als vessants obacs inclinats per sobre dels 2200 m aproximadament. Sobretot a les zones de mantell prim, i també a les zones de transició de mantell prim a gruixut, com per exemple a l'entrada de canals i cubetes.

Mantell de neu

Patrons de perill

pp.6: neu freda i incohesiva i vent

pp.1: capa feble persistent

Dilluns han caigut de 5 a 15 cm de neu, localment encara més. El vent fort transportarà la neu recent i la neu vella. La neu ventada descansa sovint a sobre de capes toves. També per sota del límit del bosc. Les plaques de vent es dipositaran localment a sobre de gebre de superfície prop del límit del bosc. Als vessants inclinats obacs: El mantell de neu vell és procliu al desencadenament en alguns indrets. La part basal del mantell s'ha facetat i és feble. Els "whumpfs" i les fissures que propaguen són indicis típics d'una estructura feble del mantell de neu

Tendència

El problema de neu ventada recent ha de ser avaluat amb atenció.