



Grau de Perill 3 - Marcat



Tendència: Perill d'allaus constant →
enDiumenge 03 01 2021



Neu ventada



La situació d'allaus és delicada. La neu ventada recent i antiga han de ser avaluades de manera crítica.

Amb la neu recent i el vent del quadrant sud-est fort, es formaran plaques de vent inestables en totes les orientacions. Precaució als vessants inclinats encara per sota del límit del bosc. Especialment als sectors molt exposats al vent. Les noves acumulacions de neu ventada i les menys recents poden fàcilment desencadenar-se en totes les orientacions. A conseqüència de la neu recent i el vent fort, en el transcurs de la jornada els indrets perillosos augmentaran. Acumulacions de neu ventada més antigues han estat cobertes de neu i per tant són difícils d'identificar.

A més el perill d'allaus naturals augmentarà en el transcurs de la jornada. Les allaus són com a mínim de mida mitjana.

Els "whumpfs" i les fissures que propaguen així com els desencadenaments naturals d'allaus són senyals d'alarma que indiquen aquest perill. Són necessàries molta experiència en l'avaluació del perill d'allaus i prudència màxima.

Als sectors més afectats per les precipitacions, els indrets perillosos són més freqüents i el perill és lleugerament més gran.

Mantell de neu

Patrons de perill

pp.6: neu freda i incohesiva i vent

pp.8: gebre de superfície cobert de neu

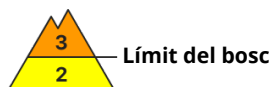
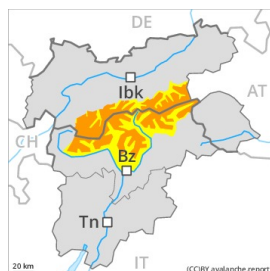
Fins al diumenge es preveuen de 20 a 40 cm de neu, localment encara més. El vent del sud-est transportarà la neu recent i la neu vella. La neu recent i les plaques de vent es dipositaran a sobre d'una superfície desfavorable del mantell de neu vella en totes les orientacions. La part superior del mantell és força homogènia, amb gebre de superfície. La part basal del mantell està ben consolidada. Els tests d'estabilitat i les observacions sobre el terreny confirmen aquesta situació.

Tendència

La situació d'allaus és delicada en molts indrets.



Grau de Perill 3 - Marcat



Tendència: Perill d'allaus constant
enDiumenge 03 01 2021



Neu ventada



límit del
bosc



Neu ventada



límit del
bosc

L'actual situació d'allaus requereix molta experiència i prudència.

Als vessants amb acumulacions de neu ventada la situació d'allaus és precària en molts indrets. Les noves acumulacions de neu ventada i les menys recents poden fàcilment desencadenar-se en totes les orientacions. Precaució sobretot prop de les carenes, a canals i cubetes. Les allaus són com a mínim només superficials. Els indrets perillosos són freqüents i difícils de reconèixer. En totes les orientacions, en el transcurs de la jornada els indrets perillosos augmentaran.

Mantell de neu

Patrons de perill

pp.6: neu freda i incohesiva i vent

pp.8: gebre de superfície cobert de neu

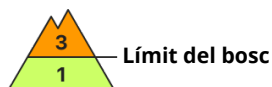
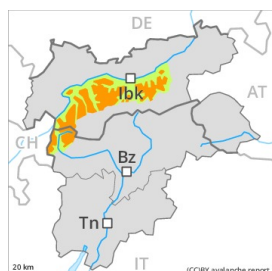
Fins al diumenge es preveuen de 10 a 20 cm de neu, localment encara més. Amb la neu recent i el vent del quadrant sud-est fort, es formaran plaques de vent inestables en totes les orientacions. La neu recent es dipositarà a sobre d'una superfície desfavorable del mantell de neu vella. La neu recent i la neu ventada descansen en part a sobre de gebre de superfície. La part basal del mantell està ben consolidada. Els tests d'estabilitat i les observacions sobre el terreny confirmen aquesta situació.

Tendència

El problema de neu ventada recent ha de ser avaluat amb atenció. Els "whumpfs" i les fissures que propaguen així com les allaus recents són senyals d'alarma que indiquen aquest perill



Grau de Perill 3 - Marcat



Tendència: Perill d'allaus constant
enDiumenge 03 01 2021



Neu ventada



Límit del
bosc



Capa feble
persistent



2200m

El problema de neu ventada ha de ser avaluat de manera crítica.

Les noves acumulacions de neu ventada i les menys recents poden desencadenar-se al pas d'un sol muntanyenc sobretot en vessants obacs inclinats per sobre del límit del bosc. Precaució sobretot prop de les carenes, en canals i cubetes. Les allaus són com a mínim de mida mitjana. El nombre i la dimensió dels indrets perillosos augmentaran amb l'altitud.

Les capes febles presents a la base del mantell de neu poden ser desencadenades en alguns indrets al pas d'un sol muntanyenc. Precaució sobretot als vessants obacs inclinats per sobre dels 2200 m aproximadament. Sobretot a les zones de mantell prim, i també a les zones de transició de mantell prim a gruixut, com per exemple a l'entrada de canals i cubetes.

Mantell de neu

Patrons de perill

pp.6: neu freda i incohesiva i vent

pp.1: capa feble persistent

Caurà una mica de neu localment. Especialment a les sectors del sud. Cap a la superfície, la neu és dura. En alguns indrets les capes de neu més dura descansen a sobre de capes toves. Les plaques de vent descansen localment a sobre de gebre de superfície en cotes mitges i altes. Els perfils estratigràfics confirmen aquesta situació.

Als vessants inclinats obacs: El mantell de neu vell és procliu al desencadenament en alguns indrets. La part basal del mantell consisteix en cristalls facetats.

Tendència

La neu ventada recent i antiga requereixen atenció.