



Grau de Perill 3 - Marcat



Tendència: Perill d'allaus constant →
enDijous 07 01 2021



Neu ventada



Límit del bosc



Capa feble persistent



500m

La situació d'allaus és en alguns casos precaria. La neu ventada i les capes febles persistents requereixen atenció.

Acumulacions de neu ventada més antigues poden desencadenar-se al pas d'un sol muntanyenc sobretot en orientacions oest a fins a l'est pel nord per sobre del límit del bosc.

També, les allaus seques poden desencadenar-se a les capes prop de la superfície del mantell de neu per sobrecàrregues febles. Precaució als vessants inclinats encara per sota del límit del bosc. Els "whumpfs" i les fissures que propaguen són possibles senyals de perill. És important una elecció meticulosa de l'itinerari.

Als sectors del sud, els indrets perillosos són més freqüents.

Mantell de neu

Patrons de perill

pp.6: neu freda i incohesiva i vent

pp.8: gebre de superfície cobert de neu

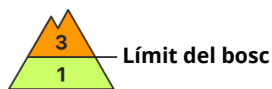
Caurà una mica de neu. La neu recent i les plaques de vent descansen a sobre de capes toves en totes les orientacions i en totes les cotes. Les plaques de vent tapades de neu recent descansen localment a sobre de gebre de superfície. Amb les baixes temperatures, el mantell de neu no arribarà a consolidar-se. La part basal del mantell està ben consolidada.

Tendència

La situació d'allaus és en alguns casos precaria.



Grau de Perill 3 - Marcat



Tendència: Perill d'allaus constant
enDijous 07 01 2021



Neu ventada



Límit del
bosc



Capa feble
persistent



2600m
2200m

L'actual situació d'allaus requereix experiència i prudència.

Als vessants amb acumulacions de neu ventada la situació d'allaus és en alguns casos desfavorable. Les noves acumulacions de neu ventada i les menys recents poden, en alguns casos, desencadenar-se al pas d'un sol muntanyenc en totes les orientacions. Precaució sobretot prop de les carenes, a canals i cubetes per sobre del límit del bosc. Les allaus són com a mínim de mida mitjana. El nombre i la dimensió dels indrets perillosos augmentaran amb l'altitud.

Mantell de neu

Patrons de perill

pp.6: neu freda i incohesiva i vent

pp.8: gebre de superfície cobert de neu

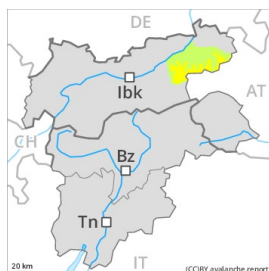
Caurà una mica de neu. En cotes altes i zones d'alta muntanya, a la part superior del mantell de neu es troben, de manera aïllada, capes febles inestables. Les plaques de vent descansen a sobre de capes toves. Elles es dipositaran localment a sobre de gebre de superfície. La part basal del mantell està ben consolidada.

Tendència

La neu ventada recent i antiga han de ser avaluades amb atenció.



Grau de Perill 2 - Moderat



Límit del bosc

Tendència: Perill d'allaus constant

enDijous 07 01 2021



Neu ventada



Límit del bosc

El problema de neu ventada requereix atenció.

Acumulacions de neu ventada són en part inestables per sobre del límit del bosc. Sobretot als vessants obacs molt inclinats prop de les carenes. Les allaus són com a mínim només de mida petita però encara poden ser desencadenades per un sol muntanyenc. Els indrets perillosos i els punts de desencadenament augmentaran amb l'altitud.

Mantell de neu

Patrons de perill

pp.6: neu freda i incohesiva i vent

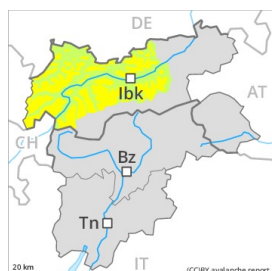
Caurà una mica de neu. En alguns indrets la neu ventada descansa a sobre de capes toves. Sobretot als vessants obacs en cotes altes. De moment només hi ha poca neu.

Tendència

El perill d'allaus romandrà invariable.

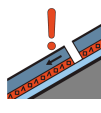


Grau de Perill 2 - Moderat



Tendència: Perill d'allaus constant

enDijous 07 01 2021



Capa feble persistent



Neu ventada



La neu ventada i les capes febles persistents requereixen atenció.

Les capes febles presents a la base del mantell de neu poden ser desencadenades especialment amb sobrecàrregues fortes. Això s'aplica especialment als vessants obacs molt inclinats per sobre dels 2200 m aproximadament, i també a les zones de transició de mantell prim a gruixut, com per exemple a l'entrada de canals i cubetes. Les allaus són en part de mida mitjana.

A més s'hauria de tenir compte amb les plaques de vent recents. Elles poden desencadenar-se al pas d'un sol muntanyenc sobretot en vessants obacs inclinats en cotes altes i zones d'alta muntanya. Precaució sobretot prop de les carenes, en canals i cubetes. Les allaus són de mida en general petita.

Mantell de neu

Patrons de perill

pp.1: capa feble persistent

pp.6: neu freda i incohesiva i vent

Caurà una mica de neu. En alguns indrets diverses capes de neu ventada descansen a sobre de capes toves. Elles es dipositaran localment a sobre de gebre de superfície.

Als vessants inclinats obacs a cotes altes i a zones d'alta muntanya: La part basal del mantell consisteix en cristalls facetats. El mantell de neu vell és procliu al desencadenament en alguns indrets.

Tendència

El perill d'allaus romandrà invariable.



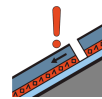
Grau de Perill 2 - Moderat



Tendència: Perill d'allaus constant
enDijous 07 01 2021



Neu ventada



Capa feble persistent



L'actual situació d'allaus requereix experiència en l'avaluació del perill d'allaus.

Les noves acumulacions de neu ventada i les menys recents poden desencadenar-se sobretot per sobrecàrregues fortes. Precaució sobretot prop de les carenes, a canals i cubetes per sobre dels 2200 m aproximadament. Les allaus són com a mínim de mida mitjana. El nombre i la dimensió dels indrets perillosos augmentaran amb l'altitud.

El problema de capes febles persistents requereix atenció. Sobretot als vessants assolellats inclinats, les capes febles presents a la part superficial del mantell de neu poden ser desencadenades fins i tot en alguns indrets al pas d'un muntanyenc. Això s'aplica especialment entre els 2300 i els 2600 m aproximadament.

Mantell de neu

Patrons de perill

pp.6: neu freda i incohesiva i vent

pp.4: fred després de càlid /càlid després de fred

Caurà una mica de neu. En cotes altes i zones d'alta muntanya, a la part superior del mantell de neu es troben, de manera aïllada, capes febles inestables. Les plaques de vent descansen a sobre de capes toves. Elles es dipositaran localment a sobre de gebre de superfície. La part basal del mantell està ben consolidada.

Tendència

La neu ventada recent i antiga han de ser avaluades amb atenció.



Grau de Perill 1 - Feble



Tendència: Perill d'allaus constant →

enDijous 07 01 2021

Feble, grau 1.

El problema de neu ventada requereix atenció. Això s'aplica als vessants obacs molt inclinats i prop de les carenes per sobre dels 2000 m aproximadament. Els indrets perillosos són rars i fàcils de reconèixer.

Mantell de neu

Patrons de perill

pp.6: neu freda i incohesiva i vent

Caurà una mica de neu. Les plaques de vent més antigues descansen a sobre de capes toves. Sobretot als vessants obacs en altitud. En general no hi ha prou neu per la pràctica dels esports d'hivern.

Tendència

Feble, grau 1.