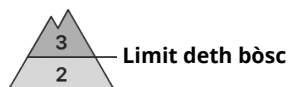
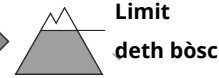




## Grad de perillh 3 - Mercat



**Tendència: perillh de lauegi constant**  
enDiuendres 08 01 2021 →



Era situacion de lauegi qu'ei en quauqui casi precària. Es coches febles presentes ena part superficial deth mantèth de nhèu requerissen precaucion

Es lauegi sequi pòden desencadenar-se pes diuèrses coches de nhèu recenta e ventada e arténher dimensions fòrça granes. Açò s'aplique especiaument enes pales arribentes orientades a èst, sud e oèst entre es 2300 e es 2600 m aproximativament. Son possibles desencadenaments a distància. Endrets perilhosi per lauegi sequi se tròben tanben enes pales ombrères fòrça arribentes. Tanben per dejós deth limit deth bòsc. Delicadi son es endrets a on era gibra de superfícia a demorat caperada de nhèu. Es endrets perilhosi son cubèrti damb nhèu recenta e de mau reconéisher tanben entà un montanhaire expèrt. Es "whumpfs" e es henerècles que propaguen son possibles senhaus de perillh. Naues acumulacions de nhèu ventada son petites. Aguesti endrets perilhosi se tròben sustot apròp des crestes.

Ath delà i a un perillh latent de lauegi d'esguitliment basau.

Ei importanta ua eleccion meticulosa der itinerari.

## Celh de nhèu

### Patrons de perillh

pp.4: heired dessús de caud / caud dessús de heired

pp.8: geladiua de superfícia caperada damb nhèu

Ena part superiora deth mantèth de nhèu se tròben coches febles de cristalhs angulosi. Açò s'aplique especiaument enes pales soleienques entre es 2300 e es 2600 m aproximativament. Es plaques de vent caperades de nhèu recenta repòsen locaument ath dessús de gibra de superfícia. Damb es baishes temperatures, eth mantèth de nhèu tot just s'arribarà a fixar.

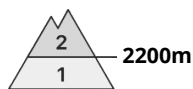
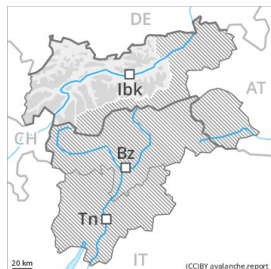
A queigut un shinhau de nhèu. Eth vent a estat feble.

Era part centrau deth mantèth ei ben consolidada. Era part basau deth mantèth ei ben consolidada.

## Tendència

Era situacion de lauegi qu'ei en quauqui casi precària.

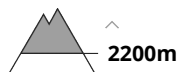
## Grad de perih 2 - Moderat



**Tendència: perih de lauegi constant** →  
enDiuendres 08 01 2021



Coches fèbles  
persistentes



Quauqu'uns endrets perilhosi per lauegi sequi se tròben enes pales ombrères fòrça arribentes per dessús des 2200 m aproximativament.

Es coches febles presentes ena basa deth mantèth de nhèu pòden desencadenar-se especiaument damb subrecargues fòrtes. Açò s'aplique especiaument enes pales ombrères fòrça arribentes per dessús des 2200 m aproximativament, e tanben enes zònes de transicion de celh prim a grossut, coma per exemple ena entrada de canaus e conques. Es lauegi son en part de mida mejana.

## Celh de nhèu

### Patrons de perih

pp.1: cocha fèbla persistena prigonda

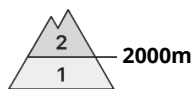
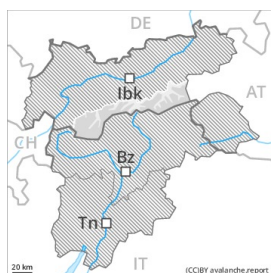
Enes pales arribentes ombrères per dessús des 2200 m aproximativament: Eth mantèth de nhèu vielh ei procliu ath desencadenament en quauqui endrets. Ena part basau deth mantèth de nhèu se tròben coches febles de cristalhs angulosi. Acumulacions de nhèu ventada mès vielhes se depositaràn locaument ath dessús de gibra de superfícia.

A queigut un shinhau de nhèu.

## Tendència

Eth perih de lauegi demorarà invariable.

## Grad de perih 2 - Moderat



**Tendència: perih de lauegi constant** →  
enDiuendres 08 01 2021



Coches fèbles  
persistentes



Era actua situacion de lauegi requerís experiéncia ena avaloracion deth perih de lauegi.

Era situacion de lauegi qu'ei en quauqui casi precària. Açò s'aplique espciaument enes sectors deth sud. Sustot enes pales soleienques arribentes, es coches febles presentes ena part superficial deth mantèth de nhèu pòden desencadenar-se e tanben en quauqui endrets ath pas d'un montanhaire. Açò s'aplique espciaument entre es 2300 e es 2600 m aproximativament. Es lauegi son aumens de mida mejana. Desfavorables son tanben es endrets a on era gibra de superfícia a demorat caperada de nhèu. Precaucion sustot enes pales ombrères fòrça arribentes. Tanben en còtes mejanes.

### Celh de nhèu

#### Patrons de perih

pp.6: heired, nhèu sense coesion e vent

pp.4: heired dessús de caud / caud dessús de heired

Ena part superiora deth mantèth de nhèu se tròben coches febles de cristalhs angulosi. Açò s'aplique espciaument enes pales soleienques entre es 2300 e es 2600 m aproximativament. Es plaques de vent caperades de nhèu recenta repòsen locaument ath dessús de gibra de superfícia. Era part basau deth mantèth ei ben consolidada.

A queigut un shinhau de nhèu. Eth vent a estat feble.

### Tendéncia

Es coches febles presentes ena part superficial deth mantèth de nhèu requerissen precaucion



## Grad de perih 1 - Fèble



**Tendència: perih de lauegi constant** →

enDiuendres 08 01 2021

### Feble, grad 1.

Eth problèma de nhèu ventada requerís atencion. Açò s'aplique enes pales ombrères fòrça arribentes e apròp des crestes per dessus des 2000 m aproximativament. Es endrets perilhosi son rari e de bon reconéisher.

### Celh de nhèu

A queigut un shinhau de nhèu. En generau non i a pas pro nhèu entara practica des espòrts d'iuèrn. Ath laguens deth mantèth de nhèu non se tròben practicament coches febles.

### Tendència

Feble, grad 1.