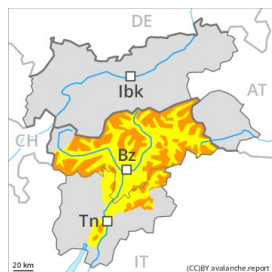


Grad de perillh 3 - Mercat



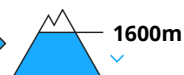
Tendència: perillh de lauegi constant
enDiuendres 08 01 2021



Coches fèbles
persistentes



Coches
fèbles
persistentes



Com enquiath moment, es excursions damb esquí e raquetes de nhèu en terren inclinat son desaconselhables.

Damb era radiacion solara, era activitat de lauegi naturaus disminuirà. Era nhèu recenta e es plaques de vent son fòrça inestables. En totes es orientacions, possibles lauegi de placa seca de mida mejana e, locaument, grana. Ja un solet excursionista pòt en fòrça endrets desencadenar lauegi. Precaucion enes pales arribentes encara per dejós deth limit deth bòsc.

Es "whumpfs" e es henerècles que propaguen son indicis tipics d'ua estructura febla deth mantèth de nhèu. Son necessàries fòrça experiéncia ena avaloracion deth perillh de lauegi e era màger prudéncia. Es endrets perilhosi son generalizadi. Son possibles desencadenaments a distància.

Sustot enes pales erbooses arribentes son possibles lauegi d'esguitlament basau de mida mejana e, locaument, grana.

Celh de nhèu

Patrons de perillh

pp.8: geladiua de superfícia caperada damb nhèu

De cap ara superfícia, era nhèu presente ua estratificacion desfavorabla, damb ua superfícia formada per nhèu de febla coesion. En totes es orientacions, ath laguens deth mantèth de nhèu se tròben coches febles mercades. Especiaument precaris son es pales apròp des crestes,. Es acumulacions de nhèu ventada mès recentes an demorat caperadi de nhèu e per aquerò practicamente non se pòden detectar.

Damb es baishes temperatures, eth mantèth de nhèu non s'arribarà a consolidar pas.

Era part basau deth mantèth ei ben consolidada.

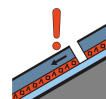
Tendéncia

Era situacion de lauegi qu'ei fòrça delicada. Es condicions deth temps empediràn un rapid cambi entà melhors condicions.

Grad de perih 2 - Moderat



Tendència: perih de lauegi constant
enDiuendres 08 01 2021



Coches fèbles
persistentes



Nhèu
ventada



Limit deth
bòsc

Era nhèu ventada e es coches febles persistentes les cau avalorar de manèra critica.

Es coches febles presentes ena basa deth mantèth de nhèu pòden desencadenar-se en quauqui endrets ath pas d'un solet montanhaire. Sustot enes zònes de celh prim, e tanben enes zònes de transicion de celh prim a grossut, coma per exemple ena entrada de canaus e conques. Ath delà calerie hèr a tier compe damb es plaques de vent a viatges inestables. Eres se pòden desencadenar ath pas d'un unic montanhaire sustot en pales ombrères arribentes en còtes nautes e zònes de nauta montanha. Precaucion sustot apròp des crestes, en canaus e conques. Es lauegi son en part de mida mejana.

Celh de nhèu

Patrons de perih

pp.1: cocha fèbla persistena prigonda

Es plaques de vent diuèrses repòsen locaument ath dessus de gibra de superfícia. Eth ligam intèrn entre es plaques de vent e damb era nhèu vielha ei desfavorable. En quauqui endrets es coches de nhèu mès dura arrepòsen ath dessus de coches trendes.

Enes pales arribentes ombrères: Eth mantèth de nhèu vielh ei procliu ath desencadenament en quauqui endrets. Era part basau deth mantèth consistís en cristaus facetadi.

Tendència

Eth perih de lauegi demorarà invariable.