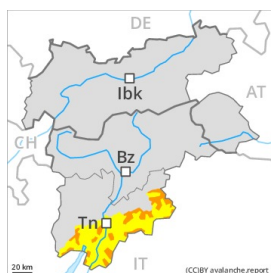




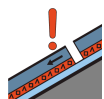
Grad de perill 3 - Mercat



1600m

Tendència: perill de lauegi constant

enDeluns 11 01 2021

Coches fèbles
persistentes

1600m

Nhèu
ventadaLimit deth
bòsc

Es coches febles presentes ena part superficial deth mantèth de nhèu representen era principau hònt de perill

Es lauegi sequi pòden encara desencadenar-se damb ua subrecarga febla e, de manèra isolada, arténher granes dimensions. Mès non se descarten completament lauegi naturaus de mida petita e mejana. Son possibles desencadenaments a distància. Es endrets perilhosi se tròben en particular apròp de crestes, en canaus e conques. Precaucion enes pales arribentes encara per dejós deth limit deth bòsc, e tanben ath pè de parets rocassoses e ath darrèr de cambis abruptes de pendent.

Es "whumpfs" e es henerècles que propaguen son indicis tipics d'ua estructura febla deth mantèth de nhèu. Ath delà i a un perill latent de lauegi d'esguitliment basau. Açò s'aplique especialment enes pales soleienques arribentes en cas de radiacion solara.

Es excursions damb esquís e raquetes de nhèu requerissen fòrça experiéncia ena avaloracion deth perill de lauegi e ua seleccion suenhada der itinerari.

Celh de nhèu

De cap ara superfície, era nhèu ei fòrça omogenèa, damb ua superfície formada per nhèu de febla coesion. En quauqui endrets era nhèu recenta e era nhèu ventada arrepòsen ath dessus de gibra de superfície. Es endrets perilhosi son parciaument cubèrti de nhèu recenta e donques de mau reconéisher. Era nhèu recenta e es plaques de vent dera darrèra setmana s'estacaràn lentament damb era nhèu vielha en totes es orientacions.

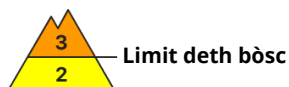
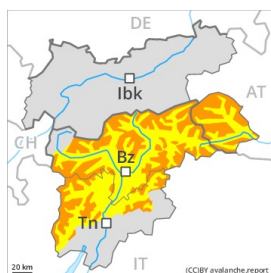
Especialment enes pales ombrères, ena part centrau deth mantèth de nhèu se tròben coches febles de cristalhs angulosi. Era part basau deth mantèth ei ben consolidada.

Tendència

En nautada era situacion de lauegi qu'ei encara delicada.

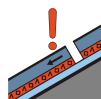


Grad de perill 3 - Mercat



Tendència: perill de lauegi constant

enDeluns 11 01 2021



Coches fèbles
persistentes



Limit
deth bòsc



Nhèu
ventada



Limit
deth bòsc

Es coches febles presentes ena part superficial deth mantèth de nhèu requerissen precaucion Era situacion de lauegi qu'ei precària en quauqui endrets.

Es coches de nhèu apròp dera superfícia requerissen precaucion e prudéncia Es lauegi sequi pòden desencadenar-se peth mantèth de nhèu vieja feble e arténher dimensions fòrça granes. Son possibles desencadenaments a distància. Endrets perilhosi per lauegi sequi se tròben enes pales ombrères arribentes. Tanben per dejós deth limit deth bòsc. Es endrets perilhosi son cubèrti damb nhèu recenta e de mau reconéisher tanben entà un montanhaire expèrt. Delicadi son especiaument es endrets a on era gibra de superfícia a demorat caperada de nhèu. Es "whumpfs" e es henerècles que propaguen son senhaus d'alarma qu'indiquen aguest perill Ei importanta ua eleccion meticulosa der itinerari.

Es naues acumulacions de nhèu ventada son principaument petites mès favorables ath desencadenament. Aguesti endrets perilhosi se tròben per dessús deth limit deth bòsc. Precaucion apròp des crestes, en canaus e conques.

A conseqüència dera radiacion solara, ath long dera jornada non son possibles nau purgues e lauegi de nhèu seca.

Ath delà i a un perill latent de lauegi d'esguitlament basau.

Celh de nhèu

Patrons de perill

pp.8: geladiua de superfícia caperada damb nhèu

pp.4: heired dessús de caud / caud dessús de heired

Ena part superiora deth mantèth de nhèu se tròben coches febles de cristalhs angulosi. Es plaques de vent mens recentes repòsen locaument ath dessús de gibra de superfícia.

Damb eth vent moderat deth nòrd, s'an format trendes. Es plaques de vent mès recentes repòsen ath dessús de coches trendes. Damb es baishes temperatures, eth mantèth de nhèu non s'arribarà a consolidar pas.

Era part basau deth mantèth ei ben consolidada.

Tendéncia

Era situacion de lauegi qu'ei encara delicada. Damb eth vent deth nòrd de moderada intensitat, progressiu aument deth perill de lauegi.



Grad de perih 2 - Moderat



Tendència: perih de lauegi constant
enDeluns 11 01 2021



Coches fèbles
persistentes



2000m



Nhèu
ventada



2600m

Era actua situacion de lauegi requerís experiència ena avaloracion deth perih de lauegi.

Era situacion de lauegi qu'ei en quauqui casi precària. Açò s'aplique espciaument enes sectors deth sud. Sustot enes pales soleienques arribentes, es coches febles presentes ena part superficial deth mantèth de nhèu pòden desencadenar-se e tanben en quauqui endrets ath pas d'un montanhaire. Açò s'aplique espciaument entre es 2200 e es 2600 m aproximativament. Es lauegi son aumens de mida mejana. Desfavorables son tanben es endrets a on era gibra de superfícia a demorat caperada de nhèu. Precaucion sustot enes pales ombrères fòrça arribentes enes zònes de transicion de celh prim a grossut, coma per exemple ena entrada de canaus e conques. Tanben en còtes mejanes.

Celh de nhèu

Patrons de perih

pp.4: heired dessus de caud / caud dessus de heired

pp.8: geladiua de superfícia caperada damb nhèu

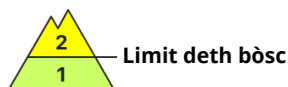
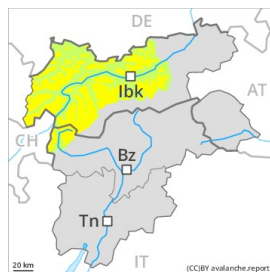
Ena part superiora deth mantèth de nhèu se tròben coches febles de cristalhs angulosi. Açò s'aplique espciaument enes pales soleienques entre es 2200 e es 2600 m aproximativament. Es plaques de vent mès antigues repòsen locaument ath dessus de gibra de superfícia. Era part basau deth mantèth ei ben consolidada.

Tendència

Es coches febles presentes ena part superficial deth mantèth de nhèu requerissen precaucion



Grad de perill 2 - Moderat



Tendència: perill de lauegi constant →
enDeluns 11 01 2021



Nhèu ventada



Limit deth
bòsc



Coches
fèbles
persistentes



2300m

Quauqu'uns endrets perilhosi per lauegi sequi se tròben enes pales fòrça arribentes per dessus des 2300 m aproximativament e tanben apròp des crestes.

De manèra isolada es lauegi pòden desencadenar-se peth mantèth de nhèu vielha de cristaus angulosi e locaument arténher mida mejana. Açò s'aplique especiaument enes pales ombrères fòrça arribentes per dessus des 2300 m aproximativament, e tanben enes zònes de transicion de celh prim a grossut.

Es naues e es mens recentes acumulacions de nhèu ventada son principaument primes mès en quauqui casi favorables ath desencadenament. Precaucion sustot apròp des crestes, en canaus e conques.

Celh de nhèu

Patrons de perill

pp.1: cocha fèbla persistena prigonda

pp.7: zònes praubes de nhèu en zònes abundantes de nhèu

En aguesti non i a qu'un shinhau de nhèu. Eth mantèth de nhèu s'a facetat. Es naues acumulacions de nhèu ventada e es mens recentes se tròben ath dessus d'un mantèth de nhèu vielha feblament estacat. En còtes nautes e zònes de nauta montanha, ena part basau deth mantèth de nhèu se tròben coches febles de cristalhs angulosi.

Tendència

Damb eth vent deth nòrd de moderat a fòrt, en quauqui sectors aument deth perill de lauegi.



Grad de perih 1 - Fèble



Tendència: perih de lauegi constant →

enDeluns 11 01 2021

Feble, grad 1.

Quauqu'uns endrets perilhosi per lauegi sequi se tròben enes pales ombrères fòrça arribentes per dessus des 2000 m aproximativament. Sustot apròp des crestes. Es endrets perilhosi son rari e de bon reconéisher.

Celh de nhèu

En generau non i a pas pro nhèu entara practica des espòrts d'iuèrn. Ath laguens deth mantèth de nhèu non se tròben practicament coches febles.

Tendència

Feble, grad 1.