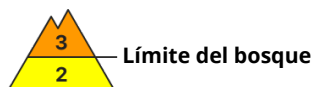
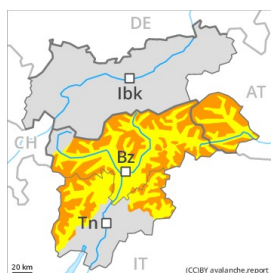
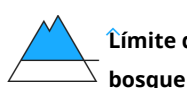


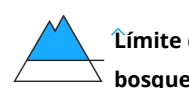
Grado de Peligro 3 - Notable



Tendencia: peligro de aludes sin cambios
en Martes 12 01 2021 →



Límite del bosque



Límite del bosque

Las capas débiles presentes en la parte superficial del manto de nieve requieren cautela. Atención al problema de nieve venteada reciente.

Las capas de nieve cercanas a la superficie requieren cautela y prudencia. Los aludes de nieve seca pueden desencadenarse por el manto de nieve antigua débil y alcanzar dimensiones bastante grandes. Son posibles desencadenamientos a distancia. Lugares peligrosos por aludes de nieve seca se encuentran en las laderas umbrías inclinadas. También por debajo del límite del bosque. Los lugares peligrosos son difíciles de reconocer. Son delicadas especialmente las zonas donde la escarcha de superficie ha quedado cubierta de nieve. Los "whumpfs" y las fisuras que propagan son señales de alarma que indican este peligro. Es importante una elección meticulosa del itinerario.

Las nuevas acumulaciones de nieve venteada son fácilmente identificables pero propensas al desencadenamiento. Estos lugares peligrosos se encuentran sobre todo por encima del límite del bosque. Precaución cerca de los cordales, en canales y cubetas.

Además hay un peligro latente de aludes de deslizamiento basal.

Manto nivoso

Patrones de peligro

pp.8: escarcha de superficie cubierta de nieve

pp.6: frío, nieve suelta y viento

En la parte superior del manto de nieve se encuentran capas extremadamente débiles. Las placas de viento menos recientes descansan localmente encima de escarcha de superficie.

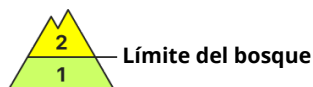
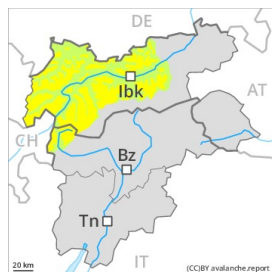
El viento moderado transportará la nieve antigua de débil cohesión. Las placas de viento más recientes se depositarán encima de capas blandas. Con las bajas temperaturas, el manto de nieve no llegará a consolidarse.

La parte basal del manto esté bien consolidada.

Tendencia

La situación de aludes es aún delicada. Con las bajas temperaturas y el viento del noroeste, el manto de nieve no llegará a consolidarse.

Grado de Peligro 2 - Limitado



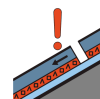
Tendencia: peligro de aludes sin cambios →
 en Martes 12 01 2021



Nieve
 venteada



Límite del
 bosque



Capas
 débiles
 persistentes



2300m

Atención al problema de nieve venteada reciente. En el interior del manto de nieve antigua se encuentran capas débiles aisladas.

Con el viento de moderado a fuerte del nordeste, el lunes se formarán nuevas placas de viento. Estas últimas son en su mayoría más bien pequeñas pero pueden desencadenarse fácilmente. Los aludes pueden en algunos lugares ser desencadenados incluso al paso de un solo montañero y alcanzar un tamaño mediano. Precaución sobre todo cerca de los cordales, en canales y cubetas por encima del límite del bosque.

De manera aislada los aludes pueden desencadenarse por el manto de nieve antigua de cristales angulosos y localmente alcanzar un tamaño mediano. Esto se aplica especialmente en las laderas umbrías muy inclinadas por encima de los 2300 m aproximadamente, y en las zonas de transición de manto delgado a grueso.

Manto nivoso

Patrones de peligro

pp.6: frío, nieve suelta y viento

pp.1: capas débiles persistentes profundas

La nieve antigua se ha facetado, con una superficie formada por nieve de débil cohesión. El viento moderado transportará la nieve antigua de débil cohesión. Las placas de viento friables se depositarán encima de una superficie desfavorable del manto de nieve antigua. Con las bajas temperaturas, el manto de nieve no llegará a consolidarse. En cotas altas y zonas de alta montaña, en la parte basal del manto de nieve se encuentran capas débiles de cristales angulosos.

Tendencia

El peligro de aludes permanecerá invariable. Las placas de viento friables se unirán lentamente con la nieve antigua.