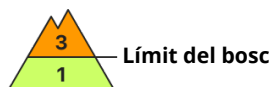
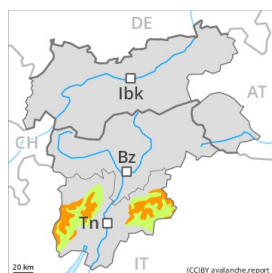




Grau de Perill 3 - Marcat



Tendència: perill d'allaus en augment
enDijous 14 01 2021



Atenció al problema de neu ventada recent. Les capes febles presents a la part superficial del mantell de neu són traidores

Les allaus seques poden desencadenar-se pel mantell de neu vella feble i, de manera aïllada, assolir grans dimensions. Són possibles desencadenaments a distància. Indrets perillosos per allaus seques es troben en totes les orientacions per sobre del límit del bosc. Els indrets perillosos són molt difícils de reconèixer. Són delicats especialment els indrets on el gebre de superfície ha quedat cobert de neu. Els "whumpfs" i les fissures que propaguen són senyals d'alarma que indiquen aquest perill

Les noves acumulacions de neu ventada són fàcilment identificables però propenses al desencadenament. Aquests indrets perillosos augmentaran amb l'altitud. Precaució sobretot prop de les carenes, a canals i cubetes.

A més hi ha un perill latent d'allaus de lliscament basal.

És important una elecció meticulosa de l'itinerari.

Mantell de neu

Patrons de perill

pp.6: neu freda i incohesiva i vent

pp.8: gebre de superfície cobert de neu

A la part superior del mantell de neu es troben capes extremadament febles. Les plaques de vent menys recents descansen localment a sobre de gebre de superfície.

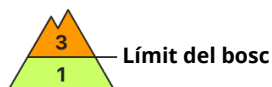
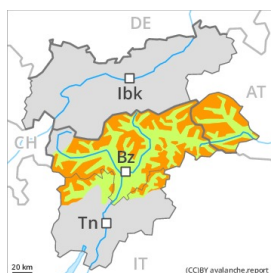
El vent del nord-oest transportarà la neu vella de feble cohesió. En el transcurs de la jornada les plaques de vent augmentaran de mida lleugerament. Les plaques de vent més recents es dipositaran a sobre de capes toves. Amb les baixes temperatures, el mantell de neu no arribarà a consolidar-se.

La part basal del mantell està ben consolidada.

Tendència

A conseqüència de la neu recent i el vent, augment progressiu del perill d'allaus seques. Sobretot a les sectors del nord.

Grau de Perill 3 - Marcat



Tendència: perill d'allaus en augment
enDijous 14 01 2021



El problema de neu ventada és la principal font de perill. Les capes febles presents a la part superficial del mantell de neu són traidores

Les plaques de vent recents i antigues són inestables en totes les orientacions per sobre del límit del bosc. En el transcurs de la jornada aquestes darreres augmentaran de mida addicionalment. Les allaus poden en molts indrets ser desencadenades fàcilment i assolir mida mitjana.

També, les allaus poden desencadenar-se també a les capes prop de la superfície del mantell de neu. Els indrets perillosos són molt difícils de reconèixer. Són possibles desencadenaments a distància. Són delicats especialment els indrets on el gebre de superfície ha quedat cobert de neu. Els "whumpfs" i les fissures que propaguen són senyals d'alarma que indiquen aquest perill

A més hi ha un perill latent d'allaus de lliscament basal.

Les excursions de muntanya requereixen experiència en l'avaluació del perill d'allaus. És important una elecció meticulosa de l'itinerari.

Mantell de neu

Patrons de perill

pp.6: neu freda i incohesiva i vent

pp.8: gebre de superfície cobert de neu

Als sectors del nord i del nord-oest fins a la matinada es preveuen de 5 a 10 cm de neu, localment encara més. Especialment al llarg de la frontera amb el Tirol. Als sectors del sud i del sud-est poca neu recent. El vent fort transportarà intensament la neu recent i la neu vella. Les plaques de vent friables es dipositaran a sobre de capes toves.

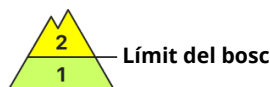
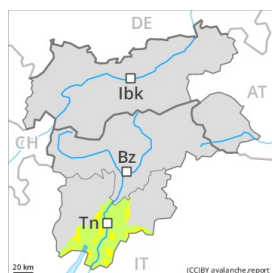
A la part superior del mantell de neu es troben capes extremadament febles. Amb les baixes temperatures, el mantell de neu no arribarà a consolidar-se.

La part basal del mantell està ben consolidada.

Tendència

A conseqüència de la neu recent i el vent fort, el dijous el nombre i l'extensió dels indrets perillosos augmentarà. Sobretot a les sectors del nord.

Grau de Perill 2 - Moderat



Tendència: perill d'allaus en augment
enDijous 14 01 2021



Neu ventada



Límit del bosc



Capa feble persistent



Límit del bosc

Atenció al problema de neu ventada recent. Les capes febles presents a la part superficial del mantell de neu són traidores

Les allaus seques poden desencadenar-se pel mantell de neu vella feble i, de manera aïllada, assolir grans dimensions. Són possibles desencadenaments a distància. Indrets perillosos per allaus seques es troben en totes les orientacions per sobre del límit del bosc. Els indrets perillosos són molt difícils de reconèixer. Són delicats especialment els indrets on el gebre de superfície ha quedat cobert de neu. Els "whumpfs" i les fissures que propaguen són senyals d'alarma que indiquen aquest perill

Les noves acumulacions de neu ventada són fàcilment identificables però propenses al desencadenament. Aquests indrets perillosos augmentaran amb l'altitud. Precaució sobretot prop de les carenes, a canals i cubetes.

A més hi ha un perill latent d'allaus de lliscament basal.

És important una elecció meticulosa de l'itinerari.

Mantell de neu

Patrons de perill

pp.6: neu freda i incohesiva i vent

pp.8: gebre de superfície cobert de neu

A la part superior del mantell de neu es troben capes extremadament febles. Les plaques de vent menys recents descansen localment a sobre de gebre de superfície.

El vent del nord-oest transportarà la neu vella de feble cohesió. En el transcurs de la jornada les plaques de vent augmentaran de mida lleugerament. Les plaques de vent més recents es dipositaran a sobre de capes toves. Amb les baixes temperatures, el mantell de neu no arribarà a consolidar-se.

La part basal del mantell està ben consolidada.

Tendència

A conseqüència de la neu recent i el vent, augment progressiu del perill d'allaus seques. Sobretot a les sectors del nord.