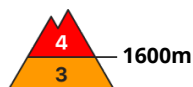
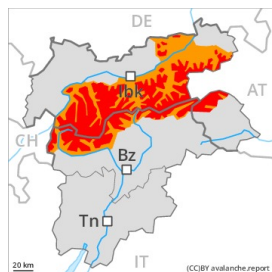




## Degré de danger 4 - Fort



Tendance: danger d'avalanche constant

le Lundi 18 01 2021



Neige soufflée  
(Neige ventée)



Neige  
ancienne  
(Sous-couche  
fragile  
persistante)



### Situation avalancheuse critique en général.

Le danger concerne surtout les terrains alpins de sports d'hiver. Une grande prudence et retenue sont importantes.

Des accumulations de neige soufflée supplémentaires se forment avec la neige fraîche et le vent de nord-ouest fort à tempétueux. Des avalanches peuvent en de nombreux endroits être déclenchées très facilement et atteindre une grande taille. Des avalanches spontanées sont toujours possibles. Des déclenchements à distance sont à attendre, ceci aussi dans la zone de la limite de la forêt comme sous la limite de la forêt. Les endroits dangereux sont difficilement identifiables.

En outre il existe un danger latent d'avalanches de glissement, surtout dans les régions bien enneigées.

### Manteau neigeux

#### Modèles de danger

md.6: froid, neige légère et vent

md.5: chute de neige après une longue période de froid

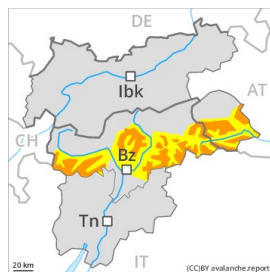
Il tombe de 10 à 30 cm de neige. Le vent parfois tempétueux transporte la neige fraîche et ancienne. Le manteau neigeux ancien a subi une métamorphose constructive à grains anguleux, avec du givre de surface non enfoui. Les accumulations de neige soufflée cassantes reposent sur une surface de neige ancienne défavorable. Avec les températures basses le manteau neigeux ne peut pas se solidifier. Des bruits sourds et des fissures lors du passage sur le manteau neigeux et les tests de stabilité confirment la structure défavorable du manteau neigeux.

### Tendance

Situation avalancheuse critique en général.



## Degré de danger 3 - Marqué



Limite de la forêt

Tendance: danger d'avalanche constant

le Lundi 18 01 2021



Neige soufflée  
(Neige ventée)



Limite de la  
forêt



Neige  
ancienne  
(Sous-couche  
fragile  
persistante)



Situation avalancheuse dangereuse dans certaines régions. Neige récemment et anciennement soufflée constituant le danger principal.

La neige fraîche et l'abondante neige soufflée sont très fragiles à toutes les expositions, aussi dans la zone de la limite de la forêt comme sous la limite de la forêt. Des avalanches peuvent en de nombreux endroits être déclenchées très facilement et atteindre une grande taille de manière isolée.

Des avalanches spontanées sont possibles. En cours de journée les accumulations de neige soufflée se développent encore avec le vent parfois tempétueux. En outre il existe un danger latent d'avalanches de glissement.

Prudence et retenue sont importantes.

## Manteau neigeux

### Modèles de danger

md.5: chute de neige après une longue période de froid

md.8: givre de surface enneigé

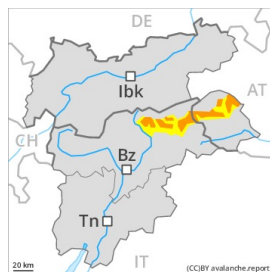
Il tombe localement un peu de neige. Le manteau neigeux ancien a subi une métamorphose constructive, avec une surface meuble constituée de givre de surface et de cristaux ayant subi une métamorphose constructive à grains anguleux. Le vent parfois tempétueux a transporté la neige ancienne meuble. Les accumulations de neige soufflée cassantes reposent sur des couches défavorables à toutes les expositions. Au milieu du manteau neigeux des couches fragiles délicates sont présentes.

## Tendance

Les conditions avalancheuses sont partiellement délicates. Neige soufflée fraîche et relativement ancienne à évaluer avec précaution.



## Degré de danger 3 - Marqué



Tendance: danger d'avalanche constant

le Lundi 18 01 2021



Neige soufflée  
(Neige ventée)



1800m



Neige  
ancienne  
(Sous-couche  
fragile  
persistante)



### Situation avalancheuse critique en général.

La neige fraîche et la neige soufflée peuvent être déclenchées facilement ou glisser spontanément à toutes les expositions. Ceci surtout sur les versants où s'est accumulée la neige soufflée. Des avalanches peuvent entraîner avec elles les couches plus profondes du manteau neigeux et atteindre une grande taille.

Prudence aussi sous la limite de la forêt. Les endroits dangereux sont en partie couverts de neige fraîche, et difficilement identifiables. Des déclenchements à distance sont possibles. Des glissements sur les talus sont possibles. Au nord les endroits dangereux sont plus fréquents et le danger plus élevé. En outre, des avalanches de glissement sont possibles.

Une grande prudence et retenue sont importantes.

### Manteau neigeux

#### Modèles de danger

md.5: chute de neige après une longue période de froid

md.6: froid, neige légère et vent

Dimanche il tombera de 10 à 20 cm de neige. Le manteau neigeux ancien a subi une métamorphose constructive à grains anguleux, avec une surface meuble constituée de givre de surface et de cristaux ayant subi une métamorphose constructive à grains anguleux. Le vent parfois tempétueux transporte la neige fraîche et partiellement aussi la neige ancienne. Les accumulations de neige soufflée cassantes reposent sur une surface de neige ancienne défavorable. Des bruits sourds et des fissures lors du passage sur le manteau neigeux et les minages réussis confirment la mauvaise stabilité du manteau neigeux.

### Tendance

Situation avalancheuse critique. Prudence et retenue sont importantes.



## Degré de danger 3 - Marqué



Tendance: danger d'avalanche constant →

le Lundi 18 01 2021



Neige soufflée  
(Neige ventée)



Limite de  
la forêt



Neige  
ancienne  
(Sous-couche  
fragile  
persistante)



Limite de  
la forêt

### Situation avalancheuse partiellement critique.

Les accumulations récentes et déjà plus anciennes de neige soufflée peuvent être déclenchées facilement ou glisser spontanément de manière isolée à toutes les expositions. Ceci au-dessus de la limite de la forêt comme dans la zone de la limite de la forêt. Des avalanches sont généralement de taille moyenne. En cours de journée les accumulations de neige soufflée se développent encore avec le vent fort. Des déclenchements à distance sont possibles de manière isolée.

Prudence et retenue sont importantes.

### Manteau neigeux

#### Modèles de danger

md.6: froid, neige légère et vent

md.8: givre de surface enneigé

Depuis mercredi il est tombé de 5 à 10 cm de neige, localement plus. Le vent fort a transporté intensivement la neige fraîche et la neige ancienne. Le manteau neigeux ancien a subi une métamorphose constructive, avec une surface meuble constituée de givre de surface et de cristaux ayant subi une métamorphose constructive à grains anguleux. Les accumulations de neige soufflée cassantes reposent sur des couches défavorables.

Dans la partie supérieure du manteau neigeux des couches fragiles isolées susceptibles d'être déclenchées sont présentes. Des bruits sourds et des fissures lors du passage sur le manteau neigeux ont confirmé la mauvaise stabilité du manteau neigeux.

### Tendance

Situation avalancheuse critique dans certaines régions. Prudence et retenue sont recommandées.