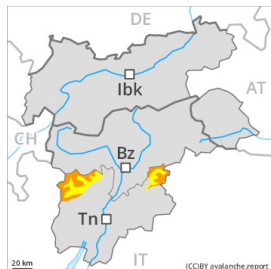


Grado Pericolo 3 - Marcato



Linea del bosco

Tendenza: Pericolo valanghe stabile

per Lunedì il 18.01.2021



Neve ventata



Linea del bosco



Strati deboli persistenti



1600m

La situazione valanghiva è pericolosa. Neve fresca e neve ventata sono la principale fonte di pericolo.

La neve fresca e la neve ventata poggiano su una sfavorevole superficie del manto di neve vecchia a tutte le esposizioni al di sopra dei 1600 m circa. Particolarmente insidiosi sono i pendii in prossimità del limite del bosco, dove la brina superficiale è stata innevata. Le valanghe possono subire un distacco nella neve vecchia a cristalli angolari e, a livello isolato, raggiungere grandi dimensioni. Specialmente sui pendii carichi di neve ventata sono possibili valanghe spontanee.

Con il vento a tratti forte, gli accumuli di neve ventata cresceranno ulteriormente. Inoltre sussiste un pericolo latente di valanghe per scivolamento di neve.

Le escursioni richiedono una grande attenzione e la massima prudenza.

Manto nevoso

Situazione tipo

st.5: neve dopo un lungo periodo di freddo

st.8: brina di superficie sepolta

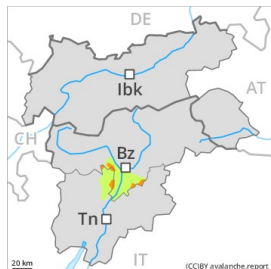
Il vento a tratti forte ha causato il trasporto della neve fresca e, in parte, anche della neve vecchia. Gli accumuli di neve ventata friabili poggiano su strati sfavorevoli a tutte le esposizioni. In molti punti diversi strati di neve ventata poggiano su brina superficiale.

Nella parte centrale del manto nevoso si trovano insidiosi strati fragili.

Tendenza

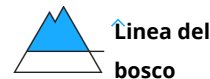
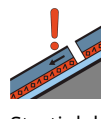
Le condizioni valanghive sono parzialmente insidiose. La neve fresca e quella ventata devono essere valutate con attenzione.

Grado Pericolo 3 - Marcato



Tendenza: Pericolo valanghe stabile →

per Lunedì il 18.01.2021



La situazione valanghiva è parzialmente critica.

I nuovi accumuli di neve ventata e quelli meno recenti possono facilmente subire un distacco provocato o, a livello isolato, spontaneo a tutte le esposizioni. Ciò al di sopra del limite del bosco, come pure in prossimità del limite del bosco. Le valanghe sono per lo più di dimensioni medie. Con il forte vento, nel corso della giornata gli accumuli di neve ventata cresceranno ulteriormente. A livello isolato sono possibili distacchi a distanza.

Sono importanti attenzione e prudenza.

Manto nevoso

Situazione tipo

st.6: neve fresca fredda a debole coesione e vento

st.8: brina di superficie sepolta

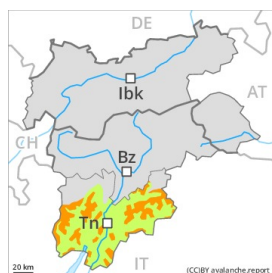
Da mercoledì sono caduti da 5 a 10 cm di neve, localmente anche di più. Il forte vento ha rimaneggiato intensamente la neve fresca e la neve vecchia. La neve vecchia ha subito un metamorfismo costruttivo, con una superficie soffice formata da brina superficiale e cristalli sfaccettati. Gli accumuli di neve ventata friabili poggiano su strati sfavorevoli.

Nella parte superiore del manto nevoso si trovano, a livello isolato, strati fragili instabili. I rumori di "whum" e la formazione di fessure quando si calpesta la coltre di neve hanno confermato la scarsa stabilità del manto nevoso.

Tendenza

La situazione valanghiva è in alcuni punti critica. Sono raccomandate attenzione e prudenza.

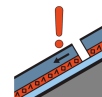
Grado Pericolo 3 - Marcato



Tendenza: Pericolo valanghe stabile
per Lunedì il 18.01.2021 →



Neve ventata



Strati deboli
persistenti



Marcato, grado 3. Gli accumuli di neve ventata nuovi e meno recenti rappresentano la principale fonte di pericolo.

La neve fresca e la neve ventata sono instabili a tutte le esposizioni al di sopra dei 1600 m circa. Le valanghe possono in molti punti distaccarsi facilmente e raggiungere dimensioni medie.

Inoltre, le valanghe possono subire un distacco anche negli strati più profondi del manto nevoso. Sono possibili distacchi a distanza. Rischiosi sono principalmente i punti dove la brina superficiale è stata innervata. I rumori di "whum" e la formazione di fessure quando si calpesta la coltre di neve sono campanelli di allarme che rimandano a questo pericolo.

Inoltre sussiste un pericolo di valanghe per scivolamento di neve che non dovrebbe essere sottovalutato. Le escursioni richiedono esperienza nella valutazione del pericolo di valanghe. È importante un'accurata scelta dell'itinerario.

Manto nevoso

Situazione tipo

st.6: neve fresca fredda a debole coesione e vento

st.8: brina di superficie sepolta

Il forte vento ha causato il trasporto della neve. Gli accumuli di neve ventata friabili non si sono ben legati con la neve vecchia.

Nella parte superiore del manto nevoso si trovano insidiosi strati fragili. Con le basse temperature, il manto nevoso non riuscirà a consolidarsi.

Tendenza

Scarso calo del pericolo di valanghe.