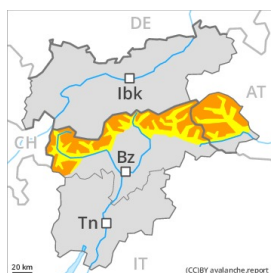


Grau de Perill 3 - Marcat



Tendència: Perill d'allaus constant
en Divendres 22 01 2021 →



Neu ventada



Límit del bosc



Capa feble persistent



El problema de neu ventada recent requereix atenció. Atenció al problema de capes febles persistents.

Les acumulacions de neu ventada més recents poden fàcilment desencadenar-se en totes les orientacions per sobre del límit del bosc, especialment als seus marges. A més les plaques de vent dures poden de manera aïllada encara desencadenar-se.

Les allaus poden, en part, desencadenar-se a les capes més profundes i atènyer mides grans. Precaució a totes les orientacions encara prop del límit del bosc. Els indrets perillosos són parcialment coberts de neu recent i difícils de reconèixer.

Possibles allaus de lliscament basal.

Són importants atenció i prudència.

Mantell de neu

Patrons de perill

pp.6: neu freda i incohesiva i vent

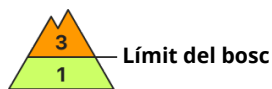
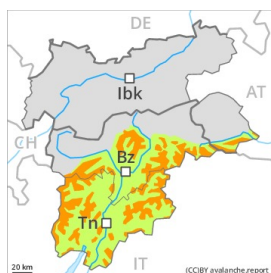
pp.5: nevada després d'un període llarg fred

En alguns sectors es preveuen fins a 10 cm de neu, localment encara més. Amb el vent del quadrant sud-oest fort, es formaran plaques de vent addicionals. Les plaques de vent friables descansen a sobre d'una superfície desfavorable del mantell de neu vella. La neu vella s'ha facetat, amb una superfície feble formada per gebre i cristalls facetats. Els "whumpfs" i les fissures que propaguen i les observacions sobre el terreny confirmen la pobra estabilitat de la neu.

Tendència

Atenció al problema de neu ventada recent.

Grau de Perill 3 - Marcat



Tendència: Perill d'allaus constant
en Divendres 22 01 2021 →



Neu ventada



Límit del bosc



Capa feble persistent



Límit del bosc

La neu ventada i les capes febles persistents han de ser avaluades de manera crítica.

Les noves acumulacions de neu ventada i les menys recents en alguns casos poden desencadenar-se fàcilment. A més les plaques de vent dures poden desencadenar-se. Els indrets perillosos augmentaran a cotes altes i a l'alta muntanya.

En algun indret les allaus poden desencadenar-se pel mantell de neu vella de cristalls angulosos i arribar localment a mida gran. Això s'aplica especialment per sobre del límit del bosc.

En cotes baixes i mitges, són possibles algunes allaus de lliscament basal. La dura superfície del mantell de neu és perillosa per rrelliscades als vessants inclinats. És recomanable prudència.

Mantell de neu

Patrons de perill

pp.6: neu freda i incohesiva i vent

pp.8: gebre de superfície cobert de neu

En alguns sectors es preveuen fins a 10 cm de neu. Amb el vent del quadrant sud-oest amb ratxes fortes, es formaran plaques de vent a vegades fàcilment desencadenables. Diverses capes de neu ventada descansen a sobre de capes toves. Són especialment precaris els indrets on el gebre de superfície ha quedat cobert de neu. La part basal del mantell està ben consolidada.

Tendència

El problema de neu ventada recent ha de ser avaluat amb atenció.