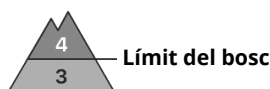


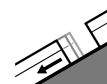


## Grau de Perill 4 - Fort



**Tendència: perill d'allaus en augment**

enDilluns 25 01 2021



A conseqüència de la neu recent i el vent fort, augment del perill d'allaus. Atenció al problema de neu ventada recent.

La neu recent i la gran quantitat de neu ventada representen la principal font de perill. Les noves acumulacions de neu ventada poden fàcilment desencadenar-se en totes les orientacions en cotes altes i zones d'alta muntanya. Els indrets perillosos són parcialment coberts de neu recent i difícils de reconèixer. Als vessants amb acumulacions de neu ventada, en el transcurs de la jornada són possibles allaus naturals de neu seca, sobretot de mida mitjana.

Les allaus poden, en part, desencadenar-se a les capes més profundes i atènyer mides grans. Precaució a totes les orientacions encara prop del límit del bosc.

Possibles allaus de lliscament basal.

Són necessàries molta experiència en l'avaluació del perill d'allaus i prudència màxima. Si és possible les excursions amb raquetes de neu i esquís, així com els descensos forapista, haurien de limitar-se a zones moderadament inclinades.

## Mantell de neu

### Patrons de perill

pp.6: neu freda i incohesiva i vent

pp.5: nevada després d'un període llarg fred

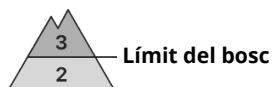
Localment han caigut de 30 a 60 cm de neu, localment encara més. Amb el vent del nord fort, es formaran plaques de vent addicionals. Les plaques de vent friables quan fa mal temps gairebé no es detecten. El mantell de neu vell és procliu al desencadenament en alguns casos. Els "whumpfs" i les fissures que propaguen i les observacions sobre el terreny confirmen la pobra estabilitat de la neu.

## Tendència

Atenció al problema de neu ventada recent. El perill d'allaus augmentarà.



## Grau de Perill 3 - Marcat



**Tendència: Perill d'allaus constant**  
enDilluns 25 01 2021



Neu ventada



Límit del  
bosc



Capa feble  
persistent



A conseqüència de la neu recent i el vent fort, augment del perill d'allaus. Atenció al problema de neu ventada recent.

La neu recent i la gran quantitat de neu ventada representen la principal font de perill. Les noves acumulacions de neu ventada poden fàcilment desencadenar-se en totes les orientacions en cotes altes i zones d'alta muntanya. Els indrets perillosos són parcialment coberts de neu recent i difícils de reconèixer. Als vessants amb acumulacions de neu ventada, en el transcurs de la jornada són possibles allaus naturals de neu seca, sobretot de mida mitjana.

Les allaus poden, en part, desencadenar-se a les capes més profundes i atènyer mides grans. Precaució a totes les orientacions encara prop del límit del bosc.

Possibles allaus de lliscament basal.

Són importants atenció i prudència.

## Mantell de neu

**Patrons de perill**

pp.6: neu freda i incohesiva i vent

pp.3: pluja

En una zona àmplia han caigut de 20 a 40 cm de neu, localment encara més. Amb el vent del nord fort, es formaran plaques de vent addicionals. Les plaques de vent friables quan fa mal temps gairebé no es detecten. El mantell de neu vell és procliu al desencadenament en alguns casos. Cap a la superfície, la neu és humida, amb una superfície formada per neu de feble cohesió que reposa sobre una crosta no portant.

## Tendència

Atenció al problema de neu ventada recent. El perill d'allaus augmentarà.