

## Grau de Perill 3 - Marcat



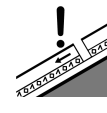
**Tendència: Perill d'allaus constant** →  
enDimarts 26 01 2021



Neu ventada



Límit del  
bosc



Capa feble  
persistent



A totes les orientacions perill marcat (3) d'allaus. Fins i tot encara possibles de manera aïllada allaus naturals.

La neu recent i la gran quantitat de neu ventada es mantenen encara inestables. De manera aïllada són possibles allaus naturals de mida mitjana i, locament, gran. Això s'aplica especialment als sectors molt exposats al vent. La neu recent del cap de setmana i les plaques de vent a vegades gruixudes poden fàcilment desencadenar-se en totes les orientacions i generalment per sobre del límit del bosc. Són possibles desencadenaments a distància. Els indrets perillosos són parcialment coberts de neu recent i difícils de reconèixer.

Als sectors amb molta neu, són possibles allaus de lliscament basal, fins i tot força grans. Això s'aplica especialment en cotes baixes i mitges.

Les condicions són precàries per les activitats d'esports de neu. Són recomanables atenció i prudència.

## Mantell de neu

**Patrons de perill**

pp.6: neu freda i incohesiva i vent

pp.2: lliscaments

En els darrers dies ha caigut molta neu en una zona àmplia. El vent fort ha transportat la neu recent. En alguns indrets la neu recent i la neu ventada descansen a sobre de capes toves.

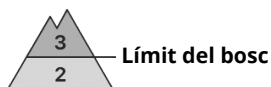
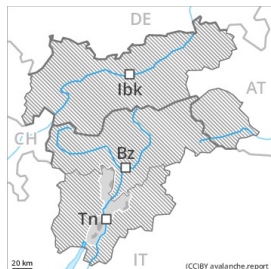
La part central del mantell presenta una estratificació desfavorable. La part basal del mantell és majoritàriament estable.

## Tendència

El perill d'allaus romandrà invariable.



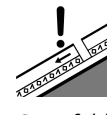
## Grau de Perill 3 - Marcat



Tendència: Perill d'allaus constant  
en Dimarts 26 01 2021



Límit del bosc



Capa feble persistent



A conseqüència de la neu recent i el vent fort, augment del perill d'allaus. Atenció al problema de neu ventada recent.

La neu recent i la gran quantitat de neu ventada representen la principal font de perill. Les noves acumulacions de neu ventada poden fàcilment desencadenar-se en totes les orientacions en cotes altes i zones d'alta muntanya. Els indrets perillosos són parcialment coberts de neu recent i difícils de reconèixer. Als vessants amb acumulacions de neu ventada, en el transcurs de la jornada són possibles allaus naturals de neu seca, sobretot de mida mitjana.

Les allaus poden, en part, desencadenar-se a les capes més profundes i atènyer mides grans. Precaució a totes les orientacions encara prop del límit del bosc.

Possibles allaus de lliscament basal.

Són importants atenció i prudència.

## Mantell de neu

Patrons de perill

pp.6: neu freda i incohesiva i vent

pp.3: pluja

En una zona àmplia han caigut de 20 a 40 cm de neu, localment encara més. Amb el vent del nord fort, es formaran plaques de vent addicionals. Les plaques de vent friables quan fa mal temps gairebé no es detecten. El mantell de neu vell és procliu al desencadenament en alguns casos. Cap a la superfície, la neu és humida, amb una superfície formada per neu de feble cohesió que reposa sobre una crosta no portant.

## Tendència

Atenció al problema de neu ventada recent. El perill d'allaus augmentarà.