



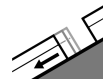
Grau de Perill 3 - Marcat

**Tendència: Perill d'allaus constant**

enDijous 11 02 2021



Neu ventada

Límit del
bosc

Lliscaments



2400m

Capa feble
persistent

2000m

La situació d'allaus és en part encara crítica.

A cotes altes i a zones d'alta muntanya: La neu recent i en particular les plaques de vent a vegades gruixudes poden fàcilment ser desencadenades de manera accidental o, de manera aïllada, natural en totes les orientacions. El nombre i la dimensió dels indrets perillosos augmentaran amb l'altitud. Als vessants assolellats extremadament inclinats, són possibles només de manera aïllada allaus de neu sense cohesió. Les allaus poden, encara, implicar capes més profundes i atènyer mides perillosament grans. Sobretot a les zones de mantell prim les capes febles presents a la part superficial del mantell de neu poden ser desencadenades fins i tot en alguns indrets al pas d'un sol muntanyenc.

A cotes baixes i mitges: Hi ha un perill substancial d'allaus de lliscament basal. Evitar les àrees amb esquerdes de lliscament basal si és possible.

Als sectors més afectats per les precipitacions els punts perillosos són més nombrosos i grans. És necessària molta experiència en l'avaluació del perill d'allaus.

Mantell de neu

Patrons de perill

pp.6: neu freda i incohesiva i vent

pp.2: Lliscaments

Des del dissabte han caigut de 20 a 40 cm de neu per sobre dels 1800 m aproximadament, localment fins a 70 cm. Les plaques de vent més recents descansen a sobre de capes toves en totes les orientacions per sobre del límit del bosc. El mantell de neu és humit. Principalment en cotes baixes i mitges.

En totes les orientacions, a la part central del mantell de neu es troben capes febles inestables.

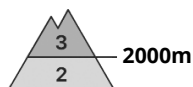
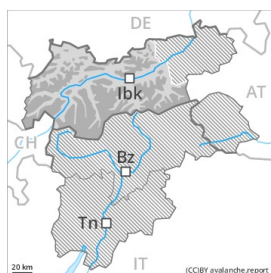
Principalment per sobre dels 2000 m aproximadament.

Tendència

Atenció al problema de neu ventada recent. A més hi ha un perill latent d'allaus de lliscament basal.



Grau de Perill 3 - Marcat

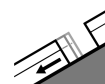


Tendència: Perill d'allaus constant

enDijous 11 02 2021



Capa feble persistent



Lliscaments



En algun indret les allaus poden implicar el mantell de neu vella feble i arribar a mida gran.

Les allaus poden desencadenar-se al mantell feble de neu vella al pas d'un sol muntanyenc. Això s'aplica per sobre dels 2000 m aproximadament. Sobretot a les zones de mantell prim, i també a les zones de transició de mantell prim a gruixut. Entre els 2000 i els 2400 m aproximadament, els indrets perillosos són més freqüents i el perill és lleugerament més gran. Les allaus poden implicar capes més profundes i atènyer mides perillosament grans.

Amb la neu recent i el vent de fort a molt fort, s'han format plaques de vent de vegades inestables. Els indrets perillosos es troben sobretot en vessants prop de les carenes obacs a cotes altes i zones d'alta muntanya.

A més hi ha un perill apreciable d'allaus de lliscament basal que no s'ha de menystenir. Això s'aplica especialment als sectors de l'oest i del nord-oest. Evitar les àrees amb esquerdes de lliscament basal. Són necessàries experiència i prudència.

Mantell de neu

Patrons de perill

pp.6: neu freda i incohesiva i vent

pp.7: zones de poca neu en entorns amb molta neu

En una zona àmplia han caigut de 5 a 10 cm de neu per sobre dels 1000 m aproximadament, localment fins a 20 cm.

Les plaques de vent més recents descansen a sobre de capes toves sobretot en vessants obacs en cotes altes.

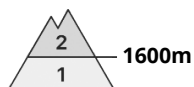
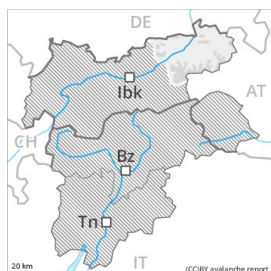
A la part central del mantell de neu es troben capes febles inestables. Sobretot entre els 2000 i els 2400 m aproximadament en totes les orientacions. Els tests d'estabilitat confirmen l'estructura feble del mantell de neu.

Tendència

Amb la neu recent i el vent, es formaran plaques de vent addicionals.



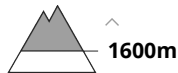
Grau de Perill 2 - Moderat



Tendència: Perill d'allaus constant
enDijous 11 02 2021 →



Neu ventada



El problema de neu ventada recent requereix atenció.

Amb la neu recent i el vent de fort a molt fort, s'han format plaques de vent de vegades inestables. Els indrets perillosos es troben sobretot en vessants prop de les carenes obacs a cotes altes i zones d'alta muntanya. Els indrets tan perillosos són fàcils de reconèixer pel muntanyenc expert.

Les capes febles presents a la neu vella poden ser desencadenades fins i tot en alguns indrets al pas d'un sol muntanyenc. Això s'aplica especialment a les sectors del sud-oest entre els 2000 i els 2400 m aproximadament als vessants obacs. Sobretot a les zones de transició de mantell prim a gruixut.

Mantell de neu

Patrons de perill

pp.6: neu freda i incohesiva i vent

pp.7: zones de poca neu en entorns amb molta neu

En una zona àmplia han caigut de 5 a 10 cm de neu per sobre dels 1000 m aproximadament, localment fins a 20 cm. Les plaques de vent més recents descansen a sobre de capes toves sobretot en vessants obacs en cotes altes.

A la part basal del mantell de neu es troben capes febles aïllades.

En cotes baixes hi ha poca neu.

Tendència

El problema de neu ventada recent és la principal font de perill.