

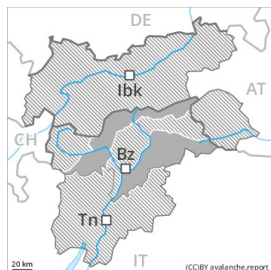


## Grau de Perill 3 - Marcat



**Tendència: perill d'allaus en disminució**

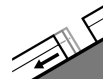
enDijous 11 02 2021



Neu ventada



Límit del bosc



Lliscaments



2400m



Capa feble persistent



2000m

Amb la neu recent, a partir de la segona meitat de la nit els indrets perillosos augmentaran.

A cotes altes i a zones d'alta muntanya: Als vessants amb acumulacions de neu ventada, són possibles allaus de placa seca, de manera aïllada també grans. El nombre i la dimensió dels indrets perillosos augmentaran amb l'altitud.

La neu recent i en particular les plaques de vent a vegades gruixudes poden fàcilment ser desencadenades de manera accidental o, de manera aïllada, natural en totes les orientacions. Les allaus poden, encara, implicar capes més profundes i atènyer mides perillosament grans. Sobretot a les zones de mantell prim les capes febles presents a la part superficial del mantell de neu poden ser desencadenades fins i tot en alguns indrets al pas d'un sol muntanyenc. A cotes baixes i mitges: Hi ha un perill latent d'allaus de lliscament basal. Evitar les àrees amb esquerdes de lliscament basal si és possible.

És necessària molta experiència en l'avaluació del perill d'allaus.

## Mantell de neu

**Patrons de perill**

pp.6: neu freda i incohesiva i vent

pp.2: lliscaments

Fins al dijous es preveuen de 10 a 30 cm de neu per sobre dels 1000 m aproximadament, localment encara més. Les plaques de vent més recents descansen a sobre de capes toves en totes les orientacions per sobre del límit del bosc. Amb les nevades el vent amb ratxes fortes del sud, les plaques de vent creixeran.

El mantell de neu és humit. Principalment en cotes baixes i mitges.

En totes les orientacions, a la part central del mantell de neu es troben capes febles inestables.

Principalment per sobre dels 2000 m aproximadament.

## Tendència

Atenció al problema de neu ventada recent. A més hi ha un perill latent d'allaus de lliscament basal. Amb el refredament, durant els propers dies el mantell de neu es consolidarà. Principalment per sota dels 2000 m aproximadament a tots els sectors.



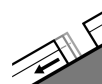
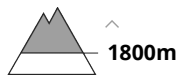
## Grau de Perill 3 - Marcat

**Tendència: Perill d'allaus constant**

enDijous 11 02 2021 →



Neu ventada



Lliscaments



Capa feble persistent



Les excursions de muntanya requereixen experiència en l'avaluació del perill d'allaus.

A cotes altes i a zones d'alta muntanya: Als vessants amb acumulacions de neu ventada, són possibles allaus de placa seca, de manera aïllada també grans. El nombre i la dimensió dels indrets perillosos augmentaran amb l'altitud.

La neu recent i en particular les plaques de vent a vegades gruixudes poden fàcilment ser desencadenades de manera accidental o, de manera aïllada, natural en totes les orientacions. Les allaus poden, encara, implicar capes més profundes i atènyer mides perillosament grans. Sobretot a les zones de mantell prim les capes febles presents a la part superficial del mantell de neu poden ser desencadenades fins i tot en alguns indrets al pas d'un sol muntanyenc. A cotes baixes i mitges: Hi ha un perill latent d'allaus de lliscament basal. Evitar les àrees amb esquerdes de lliscament basal si és possible.

## Mantell de neu

**Patrons de perill**

pp.6: neu freda i incohesiva i vent

pp.2: lliscaments

Fins al dijous es preveuen de 10 a 20 cm de neu per sobre dels 1000 m aproximadament. Les plaques de vent més recents descansen a sobre de capes toves en totes les orientacions per sobre del límit del bosc.

Amb les nevades el vent amb ratxes fortes del sud, les plaques de vent creixeran.

El mantell de neu és humit. Principalment en cotes baixes i mitges.

En totes les orientacions, a la part central del mantell de neu es troben capes febles inestables.

Principalment per sobre dels 2000 m aproximadament.

## Tendència

Atenció al problema de neu ventada recent. A més hi ha un perill latent d'allaus de lliscament basal.