



## Grado Pericolo 3 - Marcato



**Tendenza: Pericolo valanghe in diminuzione**  
per Giovedì il 11.02.2021



Neve ventata



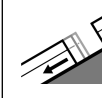
Linea del  
bosco



Neve fresca



1500m



Valanghe di  
slittamento



2200m

Ancora marcato pericolo di valanghe. Con l'intensificarsi delle nevicate, nel corso della giornata i punti pericolosi aumenteranno.

In molte regioni a partire dal mattino cadranno da 15 a 30 cm di neve al di sopra dei 1500 m circa, localmente anche di più. La neve fresca e la neve ventata rimangono molto instabili a tutte le esposizioni al di sopra del limite del bosco. Ciò soprattutto sui pendii molto ripidi e nelle zone in prossimità delle creste. Le valanghe asciutte possono distaccarsi con un debole sovraccarico oppure spontaneamente. Inoltre sussiste un pericolo latente di valanghe per scivolamento di neve e colate umide. Sino a quando le temperature non diminuiranno, sono ancora possibili valanghe di neve umida a lastroni di medie dimensioni. Esse possono anche coinvolgere gli strati più profondi e raggiungere dimensioni piuttosto grandi, attenzione, anche sulle scarpate e sui pendii erbosi. È necessaria molta esperienza nella valutazione del pericolo di valanghe. Evitare se possibile le zone con rotture da scivolamento.

## Manto nevoso

### Situazione tipo

st.6: neve fresca fredda a debole coesione e vento

st.3: pioggia

Con neve fresca e vento da moderato a forte proveniente da sud ovest principalmente nelle zone in prossimità delle creste si formeranno accumuli di neve ventata facilmente distaccabili. Ciò anche nelle conche e nei canali al di sopra del limite del bosco. In molti punti la neve fresca e quella ventata poggiano su una superficie del manto di neve vecchia liscia, soprattutto al di sopra dei 1900 m circa. La neve vecchia è umida, principalmente nelle regioni meridionali, come pure nelle restanti regioni soprattutto alle quote di bassa e media montagna. Nella parte centrale del manto nevoso si trovano strati fragili a cristalli angolari.

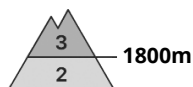
## Tendenza

Con il cessare delle precipitazioni, leggero calo del pericolo di valanghe asciutte. Sino a quando le temperature non diminuiranno, sono possibili in ogni momento valanghe umide e bagnate di piccole e



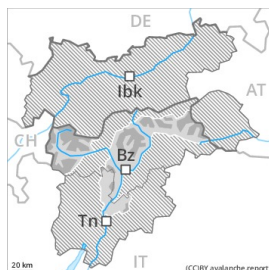
medie dimensioni. Ciò soprattutto al di sotto dei 2000 m circa, come pure sui pendii soleggiati molto ripidi.

## Grado Pericolo 3 - Marcato

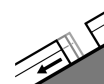
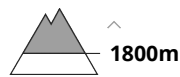


**Tendenza: Pericolo valanghe stabile** →

per Giovedì il 11.02.2021



Neve ventata



Valanghe di slittamento



Strati deboli persistenti



Le escursioni richiedono esperienza nella valutazione del pericolo di valanghe.

Ad alta quota e in alta montagna: Sui pendii carichi di neve ventata, sono possibili valanghe di neve asciutta a lastroni, a livello isolato anche di grandi dimensioni. Il numero e le dimensioni dei punti pericolosi aumenteranno con l'altitudine.

La neve fresca e soprattutto gli accumuli di neve ventata in alcuni punti di notevole spessore possono facilmente subire un distacco provocato o, a livello isolato, spontaneo a tutte le esposizioni. Le valanghe possono anche coinvolgere gli strati più profondi e raggiungere dimensioni pericolosamente grandi. Soprattutto nelle zone scarsamente innevate, gli strati deboli presenti nella parte superficiale del manto nevoso possono distaccarsi ancora in alcuni punti in seguito al passaggio di un singolo appassionato di sport invernali. Alle quote di bassa e media montagna: Sussiste un pericolo latente di valanghe per scivolamento di neve. Evitare se possibile le zone con rotture da scivolamento.

## Manto nevoso

**Situazione tipo**

st.6: neve fresca fredda a debole coesione e vento

st.2: valanga per scivolamento di neve

Fino a giovedì cadranno da 10 a 20 cm di neve al di sopra dei 1000 m circa. Gli accumuli di neve ventata di più recente formazione poggiano su strati soffici a tutte le esposizioni al di sopra del limite del bosco. Con le nevicate il vento a tratti forte proveniente da sud, gli accumuli di neve ventata cresceranno.

Il manto nevoso è umido, principalmente alle quote di bassa e media montagna.

A tutte le esposizioni, nella parte centrale del manto nevoso si trovano strati fragili instabili, principalmente al di sopra dei 2000 m circa.

## Tendenza

Attenzione alla neve ventata recente. Inoltre sussiste un pericolo latente di valanghe per scivolamento di neve.