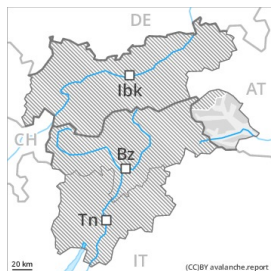




Grado Pericolo 2 - Moderato



Tendenza: Pericolo valanghe stabile →
per Mercoledì il 17.02.2021



Neve ventata



Linea del bosco

La neve ventata richiede attenzione.

Gli accumuli di neve ventata possono ancora distaccarsi già in seguito al passaggio di un singolo appassionato di sport invernali, tuttavia raggiungere per lo più piccole dimensioni. Attenzione soprattutto nelle zone in prossimità delle creste, nelle conche e nei canali al di sopra del limite del bosco. Le valanghe possono a livello molto isolato coinvolgere gli strati più profondi e raggiungere grandi dimensioni. Sussiste un pericolo latente di valanghe per scivolamento di neve. Evitare se possibile le zone con rotture da scivolamento.

Manto nevoso

Situazione tipo (st.6: neve fresca fredda a debole coesione e vento)

Il legame reciproco de(-) i vari accumuli di neve ventata è sfavorevole. Con il rialzo termico, nei prossimi giorni gli accumuli di neve ventata si stabilizzeranno.

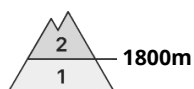
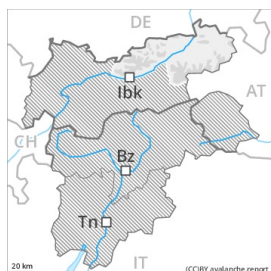
Specialmente al di sopra del limite del bosco, nella parte centrale del manto nevoso si trovano strati fragili a cristalli angolari. Ciò a tutte le esposizioni.

La parte basale del manto nevoso è umida, con una crosta da rigelo in superficie, principalmente alle quote di bassa e media montagna.

Tendenza

Il pericolo di valanghe rimarrà invariato.

Grado Pericolo 2 - Moderato



Tendenza: Pericolo valanghe stabile →
per Mercoledì il 17.02.2021



Neve ventata



La neve ventata richiede attenzione.

Gli accumuli di neve ventata di piccole dimensioni degli ultimi giorni rimangono ancora instabili al di sopra del limite del bosco. I punti pericolosi si trovano soprattutto nelle zone in prossimità delle creste, nelle conche e nei canali. Questi punti sono in parte innevati.

Gli strati deboli presenti nella neve vecchia possono distaccarsi ancora a livello molto isolato in seguito al passaggio di un singolo appassionato di sport invernali. Ciò ad alta quota, soprattutto sulle Alpi di Kitzbühel occidentali.

Manto nevoso

Situazione tipo

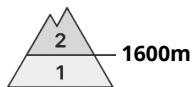
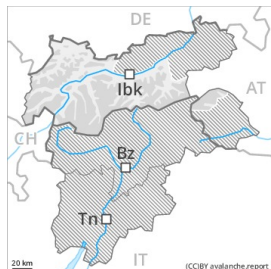
st.6: neve fresca fredda a debole coesione e vento

In molte regioni cadranno da 5 a 10 cm di neve. Il vento a tratti forte causerà il trasporto della neve fresca. Il legame reciproco de(-) i vari accumuli di neve ventata è in parte ancora sfavorevole. Con il rialzo termico, nei prossimi giorni gli accumuli di neve ventata si stabilizzeranno. Nella parte centrale del manto nevoso si trovano isolati strati fragili. A bassa quota è presente poca neve.

Tendenza

Con neve fresca e forte vento, leggero aumento del pericolo di valanghe.

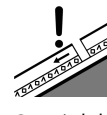
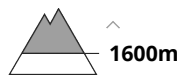
Grado Pericolo 2 - Moderato



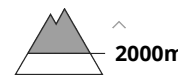
Tendenza: Pericolo valanghe stabile
 per Mercoledì il 17.02.2021 →



Neve ventata



Strati deboli persistenti



La neve ventata è la principale fonte di pericolo.

Con neve fresca e vento da moderato a forte proveniente dai quadranti occidentali si formeranno accumuli di neve ventata facilmente distaccabili. Gli accumuli di neve ventata meno recenti possono sempre ancora distaccarsi in seguito al passaggio di un singolo appassionato di sport invernali, tuttavia raggiungere per lo più piccole dimensioni. Questi punti sono in parte innevati e quindi difficili da individuare. I punti pericolosi si trovano soprattutto nelle conche, nei canaloni e dietro ai cambi di pendenza al di sopra dei 1600 m circa. I punti pericolosi e la probabilità di distacco aumenteranno con l'altitudine.

Inoltre, isolate valanghe asciutte possono subire un distacco nel debole manto di neve vecchia con un debole sovraccarico, soprattutto nelle zone di passaggio da poca a molta neve come p.es. all'ingresso di conche e canaloni sui pendii molto ripidi. Questi punti pericolosi sono difficilmente individuabili anche da parte dell'escursionista esperto. Essi si trovano soprattutto sui pendii esposti da ovest a nord sino a est al di sopra dei 2000 m circa.

Manto nevoso

Situazione tipo

st.6: neve fresca fredda a debole coesione e vento

st.7: zone con poca neve durante inverni ricchi di neve

In molte regioni cadranno da 5 a 10 cm di neve. Gli accumuli di neve ventata nuovi e meno recenti poggiano su strati soffici al di sopra dei 1600 m circa.

Nella parte centrale del manto nevoso si trovano strati fragili instabili, soprattutto tra i 2000 e i 2400 m circa sui pendii ripidi esposti a ovest, nord ed est.

Tendenza

Con neve fresca e vento in parte forte proveniente da nord ovest si formeranno ulteriori accumuli di neve ventata.