



Grado Pericolo 2 - Moderato



Tendenza: Pericolo valanghe stabile →
 per Venerdì il 19.02.2021



Neve ventata



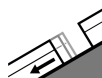
2200m



Strati deboli persistenti



2200m



Valanghe di slittamento



2400m

Neve ventata recente principalmente nelle zone in prossimità delle creste, nelle conche e nei canali.

Con vento da moderato a forte proveniente dai quadranti nord occidentali si sono formati accumuli di neve ventata facilmente distaccabili. I punti pericolosi si trovano principalmente nelle zone in prossimità delle creste al di sopra dei 2200 m circa. Il numero e le dimensioni dei punti pericolosi aumenteranno con l'altitudine.

Inoltre, isolate valanghe possono subire un distacco nel debole manto di neve vecchia soprattutto in seguito a un forte sovraccarico, soprattutto nelle zone di passaggio da poca a molta neve come p.es. all'ingresso di conche e canali. Questi punti pericolosi sono rari ma difficilmente individuabili anche da parte dell'escursionista esperto. Con il rialzo termico e l'irradiazione solare diurni, leggero aumento del pericolo di valanghe umide. Ciò specialmente dai bacini di alimentazione molto ripidi soleggiati. Inoltre sono possibili in qualsiasi momento valanghe per scivolamento di neve. Evitare se possibile le zone con rotture da scivolamento.

Manto nevoso

Situazione tipo

st.6: neve fresca fredda a debole coesione e vento

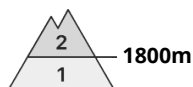
st.7: zone con poca neve durante inverni ricchi di neve

Gli accumuli di neve ventata nuovi e meno recenti poggiano su strati sfavorevoli soprattutto sui pendii ripidi ombreggiati al di sopra dei 2200 m circa. Nella parte centrale del manto nevoso si trovano strati fragili instabili. Con le temperature miti e l'irradiazione solare, durante la notte si formerà una crosta superficiale, specialmente sui pendii soleggiati ripidi al di sotto dei 2400 m circa.

Tendenza

Le condizioni meteo provocheranno una lenta stabilizzazione degli accumuli di neve ventata.

Grado Pericolo 2 - Moderato

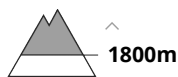


Tendenza: Pericolo valanghe stabile →

per Venerdì il 19.02.2021



Neve ventata



La neve ventata richiede attenzione.

Gli accumuli di neve ventata di più recente formazione sono in parte instabili sui pendii ripidi ombreggiati al di sopra dei 1800 m circa. I punti pericolosi si trovano soprattutto nelle zone in prossimità delle creste, nelle conche e nei canali. Le valanghe sono solo di piccole dimensioni.

Gli strati deboli presenti nella neve vecchia possono distaccarsi a livello isolato e per lo più con un forte sovraccarico, soprattutto ad alta quota sulle Alpi di Kitzbühel occidentali.

Manto nevoso

Situazione tipo

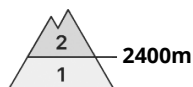
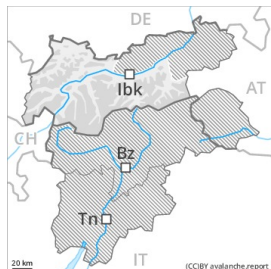
st.6: neve fresca fredda a debole coesione e vento

Il vento moderato causerà il trasporto della neve. Gli accumuli di neve ventata di piccole dimensioni poggiano su strati soffici sui pendii ombreggiati al di sopra dei 1800 m circa. Con il rialzo termico, nei prossimi giorni gli accumuli di neve ventata si stabilizzeranno. Nella parte centrale del manto nevoso si trovano isolati strati fragili. A bassa quota è presente poca neve.

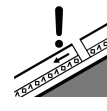
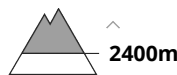
Tendenza

Le condizioni meteo provocheranno una lenta stabilizzazione degli accumuli di neve ventata.

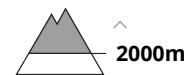
Grado Pericolo 2 - Moderato



Tendenza: Pericolo valanghe stabile →
 per Venerdì il 19.02.2021



Strati deboli
 persistenti



Attenzione alla neve ventata.

Il vento moderato causerà il trasporto della neve. Gli accumuli di neve ventata di piccole dimensioni possono subire un distacco provocato soprattutto sui pendii ripidi ombreggiati al di sopra dei 2400 m circa. I punti pericolosi e la probabilità di distacco aumenteranno con l'altitudine. Inoltre, isolate valanghe asciutte possono subire un distacco nel debole manto di neve vecchia soprattutto in seguito a un forte sovraccarico, soprattutto nelle zone di passaggio da poca a molta neve come p.es. all'ingresso di conche e canali sui pendii molto ripidi. Tali punti pericolosi si trovano soprattutto sui pendii esposti da ovest a nord sino a est al di sopra dei 2000 m circa.

Manto nevoso

Situazione tipo

st.6: neve fresca fredda a debole coesione e vento

st.7: zone con poca neve durante inverni ricchi di neve

Gli accumuli di neve ventata di più recente formazione poggiano su strati soffici soprattutto sui pendii ombreggiati al di sopra dei 2400 m circa. Nella parte centrale del manto nevoso si trovano strati fragili instabili, soprattutto tra i 2000 e i 2400 m circa sui pendii ripidi esposti a ovest, nord ed est.

Tendenza

Le condizioni meteo provocheranno una lenta stabilizzazione degli accumuli di neve ventata.