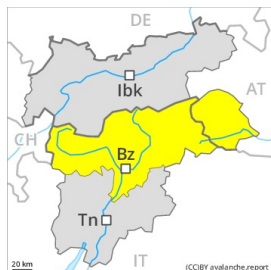


Grau de Perill 2 - Moderat



Tendència: Perill d'allaus constant →
 en Divendres 19 02 2021



Neu ventada



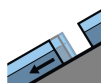
2200m



Capa feble persistent



2200m



Lliscaments



2400m

Neu ventada recent especialment prop de les carenes, en canals i cubetes.

Amb el vent del quadrant nord-oest de moderat a fort, s'han format plaques de vent fàcilment desencadenables. Els indrets perillosos es troben especialment prop de les carenes per sobre dels 2200 m aproximadament. El nombre i la dimensió dels indrets perillosos augmentaran amb l'altitud.

També, de manera aïllada, les allaus poden desencadenar-se al mantell feble de neu vella sobretot per sobrecàrregues fortes. Sobretot en zones de transició de mantell prim a profund, com per exemple a l'entrada de canals i cubetes. Aquests indrets perillosos són rars però difícils de reconèixer fins i tot per un muntanyenc expert. A conseqüència de l'augment de la temperatura diürna i la radiació solar, augment lleuger del perill d'allaus humides. Això s'aplica principalment en el cas de desencadenaments originats en zones de sortida molt inclinades assolellades.

També són possibles allaus de lliscament basal en qualsevol moment. Evitar les àrees amb esquerdes de lliscament basal si és possible.

Mantell de neu

Patrons de perill

pp.6: neu freda i incohesiva i vent

pp.7: zones de poca neu en entorns amb molta neu

Les plaques de vent recents i antigues descansen a sobre de capes desfavorables sobretot en vessants obacs inclinats per sobre dels 2200 m aproximadament. A la part central del mantell de neu es troben capes febles inestables. Amb les temperatures suaus i la radiació solar, durant la nit es formarà una crosta superficial. Especialment als vessants assolellats inclinats per sota dels 2400 m aproximadament.

Tendència

Les condicions del temps provocaran una lenta estabilització de les plaques de vent.

Grau de Perill 2 - Moderat



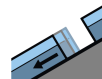
Tendència: Perill d'allaus constant →
en Divendres 19 02 2021



Neu ventada



2000m



Lliscaments



2200m



Capa feble persistent



Límit del bosc

El problema de neu ventada ha de ser avaluat amb atenció.

Les plaques de vent haurien de ser avaluades amb cautela sobretot en vessants rocosos. Elles poden desencadenar-se fàcilment de manera natural o accidental en totes les orientacions per sobre del límit del bosc. Això s'aplica especialment als vessants molt inclinats i prop de les carenes.

També, en alguns indrets, les allaus humides poden també implicar capes més profundes i atènyer mides mitjanes.

A conseqüència de l'augment de la temperatura diürna i la radiació solar, augment lleuger del perill d'allaus seques i humides. Evitar les àrees amb esquerdes de lliscament basal si és possible. Hi ha un perill apreciable d'allaus de lliscament basal que no s'ha de menystenir.

Les excursions amb esquís i raquetes de neu, així com els descens forapistes requereixen una elecció atenta de l'itinerari.

Mantell de neu

Patrons de perill

pp.6: neu freda i incohesiva i vent

Les condicions meteorològiques han facilitat un gradual enfortiment de les capes de neu superficials sobretot als vessants assolats. Les plaques de vent més recents romanen encara inestables especialment en vessants obacs inclinats. Això s'aplica també a les canals i cubetes per sota del límit del bosc.

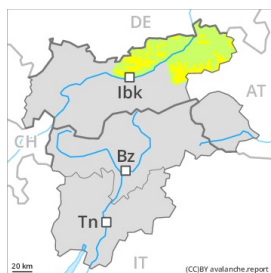
Sobretot per sobre del límit del bosc, a la part central del mantell de neu es troben capes febles de cristalls angulosos.

La part basal del mantell és humida, amb una crosta de regel en superfície. Especialment en cotes baixes i mitges.

Tendència

Amb les fortes oscil·lacions de la temperatura, durant els propers dies les plaques de vent s'estabilitzaran. Hi ha un perill latent d'allaus de lliscament basal.

Grau de Perill 2 - Moderat



Tendència: Perill d'allaus constant →
en Divendres 19 02 2021



Neu ventada



El problema de neu ventada requereix atenció.

Les plaques de vent més recents són en part inestables en vessants obacs inclinats per sobre dels 1800 m aproximadament. Els indrets perillosos es troben sobretot prop de carenes, en canals i cubetes. Les allaus són només de mida petita.

Les capes febles presents a la neu vella poden ser desencadenades de manera aïllada i especialment amb sobrecàrregues fortes. Sobretot en cotes altes als Alps de Kitzbühel occidental.

Mantell de neu

Patrons de perill

pp.6: neu freda i incohesiva i vent

El vent moderat transportarà la neu. Les plaques de vent de mida petita descansen a sobre de capes toves en vessants obacs per sobre dels 1800 m aproximadament. Amb la pujada de temperatures, durant els propers dies les plaques de vent s'estabilitzaran. A la part central del mantell de neu es troben capes febles aïllades. En cotes baixes hi ha poca neu.

Tendència

Les condicions del temps provocaran una lenta estabilització de les plaques de vent.

Grau de Perill 2 - Moderat



Tendència: Perill d'allaus constant
en Divendres 19 02 2021



Neu ventada



2400m



Capa feble persistent



2000m

Atenció al problema de neu ventada.

El vent moderat transportarà la neu. Les plaques de vent de mida petita poden desencadenar-se de manera accidental sobretot en vessants obacs inclinats per sobre dels 2400 m aproximadament. Els indrets perillosos i els punts de desencadenament augmentaran amb l'altitud.

També, de manera aïllada, les allaus seques poden desencadenar-se al mantell feble de neu vella sobretot per sobrecàrregues fortes. Sobretot en zones de transició de mantell prim a profund, com per exemple a l'entrada de canals i cubetes als vessants molt inclinats. Tals indrets perillosos es troben sobretot en vessants orientats a oest pel nord fins a l'est per sobre dels 2000 m aproximadament.

Mantell de neu

Patrons de perill

pp.6: neu freda i incohesiva i vent

pp.7: zones de poca neu en entorns amb molta neu

Les plaques de vent més recents descansen a sobre de capes toves sobretot en vessants obacs per sobre dels 2400 m aproximadament.

A la part central del mantell de neu es troben capes febles inestables. Sobretot entre els 2000 i els 2400 m aproximadament als vessants inclinats orientats a oest, nord i est.

Tendència

Les condicions del temps provocaran una lenta estabilització de les plaques de vent.