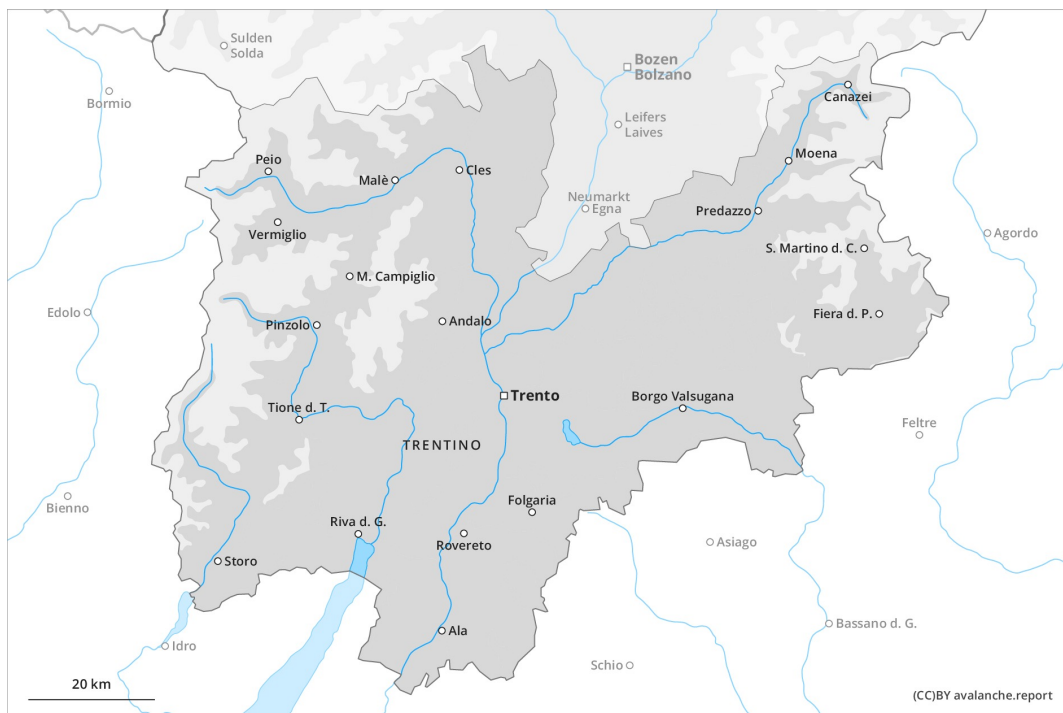
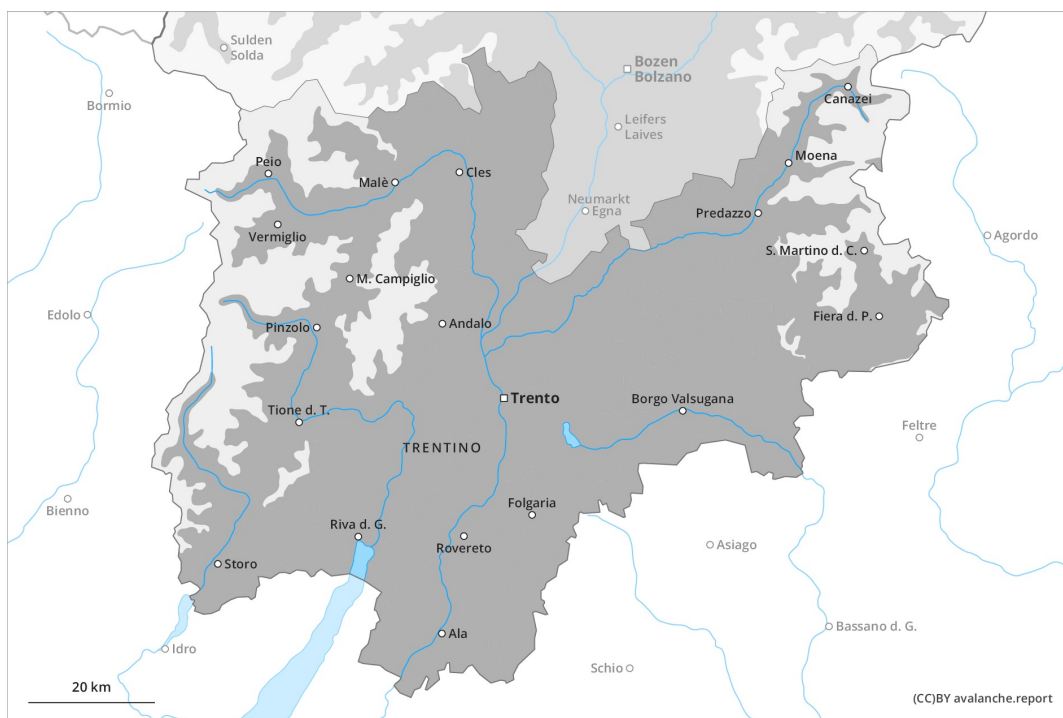




Matin

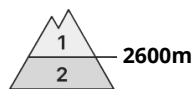
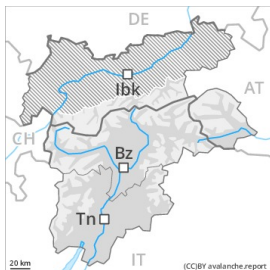


Après-midi



Degré de danger 3 - Marqué

AM:



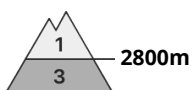
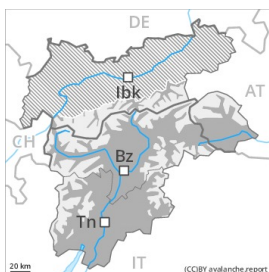
Tendance: danger d'avalanche constant →
 le Samedi 27 02 2021



Avalanches de glissement
 (Avalanches de fond)



PM:



Tendance: danger d'avalanche constant →
 le Samedi 27 02 2021



Avalanches mouillées
 (Neige humide)



Avalanches mouillées en cours de journée.

Avec le réchauffement diurne et le rayonnement solaire des avalanches de neige mouillée et de glissement sont toujours à attendre. Ceci particulièrement sur les pentes très raides ensoleillées en dessous d'environ 2800 m comme sur les pentes raides exposées à l'est et à l'ouest en dessous d'environ 2400 m. Des avalanches peuvent entraîner le manteau neigeux mouillé et atteindre une grande taille. Les tronçons exposés des voies de communication sont de manière isolée menacés. Des avalanches mouillées peuvent par endroits être déclenchées par un seul amateur de sports d'hiver. Les randonnées devraient être terminées à temps.

Des avalanches sèches peuvent être déclenchées de manière très isolée dans les couches plus profondes du manteau neigeux, notamment aux transitions entre les endroits peu enneigés et les endroits très enneigés. En outre les accumulations de neige soufflée relativement anciennes sont de manière isolée encore fragiles. Les endroits dangereux se situent surtout sur les pentes très raides à l'ombre au-dessus d'environ 2400 m ainsi que près des crêtes. De tels endroits dangereux sont très rares.

Manteau neigeux

Modèles de danger

md.10: situation de printemps

md.2: neige glissante

Le rayonnement nocturne est généralement bon. Le manteau neigeux est humide, avec une croûte de regel souvent porteuse à la surface. Les conditions météorologiques printanières entraînent une saturation d'eau croissante du manteau neigeux, surtout sur les pentes raides ensoleillées en dessous d'environ 2800 m comme sur les pentes à l'ombre en dessous d'environ 2000 m. La surface de la neige se ramollit plus vite que la veille, surtout sur les pentes exposées à l'est et à l'ouest notamment en dessous d'environ 2400 m.



Au milieu du manteau neigeux des couches fragiles isolées susceptibles d'être déclenchées sont présentes sur les pentes exposées à l'ouest, au nord et à l'est. Avec les températures douces et le rayonnement solaire les accumulations de neige soufflée se sont stabilisées.

Tendance

Diminution légère du danger d'avalanches mouillées avec le refroidissement. Dans certaines régions foehn de sud fort.